

## AMSC ASA

ISIN: NO0010272065

WKN: -

## Übersicht

26.07.2024 15:08:04

Kurs  
2,565 EURDifferenz  1,58% (0,04)

## Stammdaten

ISIN	NO0010272065
Symbol	AMSC
Börse	Stuttgart
Währung	EUR
Branche	Transport / Verkehrssektor
Wertpapierkategorie	Aktie
Marktkapitalisierung (Mio)	184 EUR
Benchmark	OSLO BØRS ALL- SHARE GI INDEX (NOK)

## Marktdaten

Geld (Volumen)	- (0)
Brief (Volumen)	- (0)
Eröffnung	2,545 EUR
Hoch	2,58 EUR
Tief	2,545 EUR
Schluss Vortag	2,525 EUR
VWAP	-
Volumen (Stück)	0
Gehandelte Stückzahl	0,00
Trades	10
Letztes Volumen	0

## Futures und Optionen

Zugehörige Futures	-
Zugehörige Optionen	-











5J



Die Wertentwicklung der Vergangenheit lässt keine verlässlichen Rückschlüsse auf die zukünftige Entwicklung eines Finanzinstruments zu.

Quelle: FactSet

## Aktuellstes Research

Branchen			
Datum		Überschrift	Download
24.07.2024		Global Equity Ratings	
24.07.2024		Aktienempfehlungen Global	
15.07.2024		Aktienempfehlungen Global	
12.07.2024		Global Equity Ratings	
09.07.2024		Aktienempfehlungen Österreich	

## Details

26.07.2024 15:08:04

## Kurs

2,565 EUR

Differenz ▲ 1,58% (0,04)

## Stammdaten

ISIN	NO0010272065
Symbol	AMSC
Börse	Stuttgart
Währung	EUR
Branche	Transport / Verkehrssektor
Wertpapierkategorie	Aktie
Marktkapitalisierung (Mio)	184 EUR
Benchmark	OSLO BØRS ALL- SHARE GI INDEX (NOK)

## Marktdaten

Geld (Volumen)	- (0)
Brief (Volumen)	- (0)
Eröffnung	2,545 EUR
Hoch	2,58 EUR
Tief	2,545 EUR
Schluss Vortag	2,525 EUR
VWAP	-
Volumen (Stück)	0
Gehandelte Stückzahl	0,00
Trades	10
Letztes Volumen	0

## Performance und Risiko

	6M	1J	3J
Perf (%)	+3,64%	-25,65%	-
Perf (abs.)	+0,09	-0,89	-
Beta	1,40	0,39	0,39
Volatilität	35,13	84,56	-

5J



Die Wertentwicklung der Vergangenheit lässt keine verlässlichen Rückschlüsse auf die zukünftige Entwicklung eines Finanzinstruments zu.

Quelle: FactSet

## Kursdaten

Ø Kurs 5 Tage   Ø Volumen 5 Tage (Stk.)	2,555 EUR (0)
Ø Kurs 30 Tage   Ø Volumen 30 Tage (Stk.)	2,721 EUR (0)
Ø Kurs 100 Tage   Ø Volumen 100 Tage (Stk.)	2,586 EUR (4)
Ø Kurs 250 Tage   Ø Volumen 250 Tage	2,711 EUR (91)
Hoch seit 1.1.   Datum	3,040 EUR (03.07.2024)
Tief seit 1.1.   Datum	2,090 EUR (11.03.2024)
52 Wochen Hoch   Datum	4,105 EUR (23.10.2023)
52 Wochen Tief   Datum	1,796 EUR (26.10.2023)

## Alle Börsen für AMSC ASA

Börse	Datum	Zeit	Kurs	Gehandeltes Volumen	Trades
Tradegate	26.07.2024	22:26	2,575 EUR	0,00	1
Stuttgart	26.07.2024	15:08	2,565 EUR	0,00	10
München	26.07.2024	08:19	2,565 EUR	0,00	2
London Stock Exchange	14.04.2023	09:23	41,50 NOK	0,23	1
Frankfurt	26.07.2024	09:28	2,55 EUR	0,00	2
First North Stockholm	26.07.2024	18:00	31,35 NOK	0,00	1
FINRA other OTC Issues	25.07.2024	17:56	2,80 USD	0,00	1
Düsseldorf	26.07.2024	08:12	2,565 EUR	0,00	3



# Firmenprofil

## Firmenlogo



**AMSC ASA**

## Firmenprofil

-

## Kontakt details

AMSC ASA

--

----

Telefon-

Fax: -

E-mail: -