

AMSC ASA

ISIN: NO0010272065

WKN: -

Übersicht

24.07.2024 15:35:37

Kurs
2,555 EURDifferenz  -0,20% (-0,01)

Stammdaten

ISIN	NO0010272065
Symbol	AMSC
Börse	Stuttgart
Währung	EUR
Branche	Transport / Verkehrssektor
Wertpapierkategorie	Aktie
Marktkapitalisierung (Mio)	188 EUR
Benchmark	OSLO BØRS ALL- SHARE GI INDEX (NOK)

Marktdaten

Geld (Volumen)	2,525 EUR (1.500)
Brief (Volumen)	2,595 EUR (1.500)
Eröffnung	2,53 EUR
Hoch	2,56 EUR
Tief	2,53 EUR
Schluss Vortag	2,56 EUR
VWAP	-
Volumen (Stück)	0
Gehandelte Stückzahl	0,00
Trades	7
Letztes Volumen	0

Futures und Optionen

Zugehörige Futures	-
Zugehörige Optionen	-









5J



Die Wertentwicklung der Vergangenheit lässt keine verlässlichen Rückschlüsse auf die zukünftige Entwicklung eines Finanzinstruments zu.

Quelle: FactSet

Aktuellstes Research

Branchen		
Datum	Überschrift	Download
24.07.2024	 Global Equity Ratings	
24.07.2024	 Aktienempfehlungen Global	
15.07.2024	 Aktienempfehlungen Global	
12.07.2024	 Global Equity Ratings	
09.07.2024	 Aktienempfehlungen Österreich	

Details

24.07.2024 15:35:37

Kurs

2,555 EUR

Differenz ▼ -0,20% (-0,01)

Stammdaten

ISIN	NO0010272065
Symbol	AMSC
Börse	Stuttgart
Währung	EUR
Branche	Transport / Verkehrssektor
Wertpapierkategorie	Aktie
Marktkapitalisierung (Mio)	188 EUR
Benchmark	OSLO BØRS ALL- SHARE GI INDEX (NOK)

Marktdaten

Geld (Volumen)	2,525 EUR (1.500)
Brief (Volumen)	2,595 EUR (1.500)
Eröffnung	2,53 EUR
Hoch	2,56 EUR
Tief	2,53 EUR
Schluss Vortag	2,56 EUR
VWAP	-
Volumen (Stück)	0
Gehandelte Stückzahl	0,00
Trades	7
Letztes Volumen	0

Performance und Risiko

	6M	1J	3J
Perf (%)	+7,11%	-24,48%	-
Perf (abs.)	+0,17	-0,83	-
Beta	1,41	0,39	0,39
Volatilität	35,32	84,60	-

5J



Die Wertentwicklung der Vergangenheit lässt keine verlässlichen Rückschlüsse auf die zukünftige Entwicklung eines Finanzinstruments zu.

Quelle: FactSet

Kursdaten

Ø Kurs 5 Tage Ø Volumen 5 Tage (Stk.)	2,627 EUR (0)
Ø Kurs 30 Tage Ø Volumen 30 Tage (Stk.)	2,744 EUR (0)
Ø Kurs 100 Tage Ø Volumen 100 Tage (Stk.)	2,578 EUR (115)
Ø Kurs 250 Tage Ø Volumen 250 Tage	2,723 EUR (91)
Hoch seit 1.1. Datum	3,040 EUR (03.07.2024)
Tief seit 1.1. Datum	2,090 EUR (11.03.2024)
52 Wochen Hoch Datum	4,105 EUR (23.10.2023)
52 Wochen Tief Datum	1,796 EUR (26.10.2023)

Arbitrage Ansichten

Börse	Datum	Zeit	Kurs	Gehandeltes Volumen	Trades
Tradegate	23.07.2024	22:02	2,57 EUR	0,00	1
Stuttgart	24.07.2024	15:35	2,555 EUR	0,00	7
München	24.07.2024	08:10	2,575 EUR	0,00	1
London Stock Exchange	14.04.2023	09:23	41,50 NOK	0,23	1
Frankfurt	24.07.2024	12:33	2,55 EUR	0,00	1
First North Stockholm	24.07.2024	10:21	31,45 NOK	0,00	1
FINRA other OTC Issues	03.07.2024	15:30	3,05 USD	0,01	1
Düsseldorf	24.07.2024	08:12	2,55 EUR	0,00	1

Firmenprofil

Firmenlogo



AMSC ASA

Firmenprofil

-

Kontaktdetails

AMSC ASA

--

Telefon-

Fax: -

E-mail: -