

AF GRUPPEN ASA

ISIN: NO0003078107 WKN: -

Übersicht

16.07.2024 12:40:17

Kurs

11,50 EUR

Differenz  0,00% (0,00)

Stammdaten

ISIN	NO0003078107
Symbol	AFG
Börse	Stuttgart
Währung	EUR
Branche	Versorger
Wertpapierkategorie	Aktie
Marktkapitalisierung (Mio)	1.269 EUR
Benchmark	OSLO BØRS ALL-SHARE GI INDEX (NOK)

Marktdaten

Geld (Volumen)	- (0)
Brief (Volumen)	- (0)
Eröffnung	11,38 EUR
Hoch	11,50 EUR
Tief	11,38 EUR
Schluss Vortag	11,50 EUR
VWAP	-
Volumen (Stück)	0
Gehandelte Stückzahl	0,00
Trades	5
Letztes Volumen	0

Futures und Optionen

Zugehörige Futures	-
Zugehörige Optionen	-











5J



Die Wertentwicklung der Vergangenheit lässt keine verlässlichen Rückschlüsse auf die zukünftige Entwicklung eines Finanzinstruments zu.

Quelle: FactSet

Aktuellstes Research

Branchen			
Datum		Überschrift	Download
15.07.2024		Aktienempfehlungen Global	
12.07.2024		Global Equity Ratings	
09.07.2024		Aktienempfehlungen Österreich	
24.06.2024		Aktienempfehlungen Österreich	
21.06.2024		Global Equity Ratings	

Details

16.07.2024 12:40:17

Kurs

11,50 EUR

Differenz ➔ 0,00% (0,00)

Stammdaten

ISIN	NO0003078107
Symbol	AFG
Börse	Stuttgart
Währung	EUR
Branche	Versorger
Wertpapierkategorie	Aktie
Marktkapitalisierung (Mio)	1.269 EUR
Benchmark	OSLO BØRS ALL-SHARE GI INDEX (NOK)

Marktdaten

Geld (Volumen)	- (0)
Brief (Volumen)	- (0)
Eröffnung	11,38 EUR
Hoch	11,50 EUR
Tief	11,38 EUR
Schluss Vortag	11,50 EUR
VWAP	-
Volumen (Stück)	0
Gehandelte Stückzahl	0,00
Trades	5
Letztes Volumen	0

Performance und Risiko

	6M	1J	3J
Perf (%)	+7,88%	+0,88%	-
Perf (abs.)	+0,84	+0,10	-
Beta	0,59	0,48	0,44
Volatilität	22,22	27,24	-

5J



Die Wertentwicklung der Vergangenheit lässt keine verlässlichen Rückschlüsse auf die zukünftige Entwicklung eines Finanzinstruments zu.

Quelle: FactSet

Kursdaten

Ø Kurs 5 Tage Ø Volumen 5 Tage (Stk.)	11,46 EUR (0)
Ø Kurs 30 Tage Ø Volumen 30 Tage (Stk.)	11,48 EUR (0)
Ø Kurs 100 Tage Ø Volumen 100 Tage (Stk.)	11,50 EUR (2)
Ø Kurs 250 Tage Ø Volumen 250 Tage	10,87 EUR (11)
Hoch seit 1.1. Datum	12,76 EUR (10.05.2024)
Tief seit 1.1. Datum	9,98 EUR (05.02.2024)
52 Wochen Hoch Datum	12,76 EUR (10.05.2024)
52 Wochen Tief Datum	9,13 EUR (13.11.2023)

Alle Börsen für AF GRUPPEN ASA

Börse 📍	Datum	Zeit	Kurs	Gehandeltes Volumen	Trades
Tradegate	16.07.2024	22:02	11,94 EUR	0,00	1
Stuttgart	16.07.2024	12:40	11,50 EUR	0,00	5
München	16.07.2024	08:29	11,60 EUR	0,00	2
London Stock Exchange	17.06.2022	15:34	161,40 NOK	2,58	1
Frankfurt	16.07.2024	21:50	11,68 EUR	0,00	3
First North Stockholm	02.07.2024	18:00	132,80 NOK	0,23	9
FINRA other OTC	07.12.2023	02:10	10,12 USD	0,01	1

Issues

Düsseldorf	16.07.2024	08:12	11,50 EUR	0,00	3
------------	------------	-------	-----------	------	---

Firmenprofil

Firmenlogo



Firmenprofil

-

Kontakt details

AF GRUPPEN

--

Innspurten 15 0663 Oslo

Telefon+47 22 89 11 00

Fax: -

E-mail: -