

ANTIN INFRASTRUCTURE PARTNERS SAS

ISIN: FR0014005AL0 WKN: -

Übersicht

19.07.2024 19:30:06

Kurs

12,50 EUR

Differenz  -2,19% (-0,28)

Stammdaten

ISIN	FR0014005AL0
Symbol	-
Börse	Düsseldorf
Währung	EUR
Branche	Finanzsektor
Wertpapierkategorie	Aktie
Marktkapitalisierung (Mio)	2.252 EUR
Benchmark	CAC 40 INDEX

Marktdaten

Geld (Volumen)	-
Brief (Volumen)	-
Eröffnung	12,82 EUR
Hoch	12,82 EUR
Tief	12,50 EUR
Schluss Vortag	12,78 EUR
VWAP	-
Volumen (Stück)	0
Gehandelte Stückzahl	0,00
Trades	6
Letztes Volumen	0

Futures und Optionen

Zugehörige Futures	-
Zugehörige Optionen	-











5J



Die Wertentwicklung der Vergangenheit lässt keine verlässlichen Rückschlüsse auf die zukünftige Entwicklung eines Finanzinstruments zu.

Quelle: FactSet

Aktuellstes Research

Branchen		Märkte	
Datum		Überschrift	Download
19.07.2024		Equity Weekly	
15.07.2024		Aktienempfehlungen Global	
12.07.2024		Global Equity Ratings	
09.07.2024		Aktienempfehlungen Österreich	
28.06.2024		Equity Weekly	

Details

19.07.2024 19:30:06

Kurs

12,50 EUR

Differenz ▼ -2,19% (-0,28)

Stammdaten

ISIN	FR0014005AL0
Symbol	-
Börse	Düsseldorf
Währung	EUR
Branche	Finanzsektor
Wertpapierkategorie	Aktie
Marktkapitalisierung (Mio)	2.252 EUR
Benchmark	CAC 40 INDEX

Marktdaten

Geld (Volumen)	-
Brief (Volumen)	-
Eröffnung	12,82 EUR
Hoch	12,82 EUR
Tief	12,50 EUR
Schluss Vortag	12,78 EUR
VWAP	-
Volumen (Stück)	0
Gehandelte Stückzahl	0,00
Trades	6
Letztes Volumen	0

Performance und Risiko

	6M	1J	3J
Perf (%)	-13,37%	-22,50%	-
Perf (abs.)	-1,93	-3,63	-
Beta	0,88	1,06	1,19
Volatilität	40,10	41,50	-

5J



Die Wertentwicklung der Vergangenheit lässt keine verlässlichen Rückschlüsse auf die zukünftige Entwicklung eines Finanzinstruments zu.

Quelle: FactSet

Kursdaten

Ø Kurs 5 Tage Ø Volumen 5 Tage (Stk.)	12,42 EUR (0)
Ø Kurs 30 Tage Ø Volumen 30 Tage (Stk.)	11,74 EUR (0)
Ø Kurs 100 Tage Ø Volumen 100 Tage (Stk.)	12,65 EUR (0)
Ø Kurs 250 Tage Ø Volumen 250 Tage	12,99 EUR (0)
Hoch seit 1.1. Datum	17,11 EUR (20.02.2024)
Tief seit 1.1. Datum	10,12 EUR (17.06.2024)
52 Wochen Hoch Datum	17,11 EUR (20.02.2024)
52 Wochen Tief Datum	10,12 EUR (17.06.2024)

Arbitrage Ansichten

Börse	Datum	Zeit	Kurs	Gehandeltes Volumen	Trades
Tradegate	19.07.2024	22:26	12,58 EUR	0,00	4
Stuttgart	19.07.2024	15:32	12,48 EUR	0,00	6
München	19.07.2024	08:01	12,82 EUR	0,00	1
London Stock Exchange European Trade Reporting	19.07.2024	17:30	12,56 EUR	0,00	2
Frankfurt	19.07.2024	17:20	12,46 EUR	0,00	7
Euronext Paris	19.07.2024	17:35	12,56 EUR	0,24	171
Euronext Milan MTF Trading	-	-	-	0,00	-

After Hours						
Düsseldorf	19.07.2024	19:30	12,50 EUR	0,00		6
Berlin	19.07.2024	21:50	12,56 EUR	0,00		19

Firmenprofil

Firmenlogo



Firmenprofil

-

Kontakt details

ANTIN INFRASTRUCTURE PARTNERS

--

rue Saint-Honore 374 75001 Paris

Telefon+33 (0)1 70 08 13 00

Fax: -

E-mail: -