

VERKKOKAUPPA.COM OYJ

ISIN: **FI4000049812** WKN: -

Übersicht

07.06.2024 10:31:43

Kurs
2,25 EUR

Differenz  2,97% (0,07)

Stammdaten

ISIN	FI4000049812
Symbol	VERK
Börse	Stuttgart
Währung	EUR
Branche	Informations-technologie
Wertpapierkategorie	Aktie
Marktkapitalisierung (Mio)	103 EUR
Benchmark	OMX-HELSINKI 25 INDEX

Marktdaten

Geld (Volumen)	- (0)
Brief (Volumen)	- (0)
Eröffnung	2,19 EUR
Hoch	2,25 EUR
Tief	2,19 EUR
Schluss Vortag	2,185 EUR
VWAP	-
Volumen (Stück)	0
Gehandelte Stückzahl	0,00
Trades	4
Letztes Volumen	0

Futures und Optionen








Zugehörige Futures	-
Zugehörige Optionen	-

5J



Die Wertentwicklung der Vergangenheit lässt keine verlässlichen Rückschlüsse auf die zukünftige Entwicklung eines Finanzinstruments zu.
Quelle: FactSet

Aktuellstes Research

Branchen		Märkte	
Datum		Überschrift	Download
31.05.2024		Equity Weekly	
29.05.2024		Global Equity Ratings	
29.05.2024		Aktienempfehlungen Global	
29.05.2024		Aktienempfehlungen Österreich	
17.05.2024		Equity Weekly	

Details

07.06.2024 10:31:43

Kurs
2,25 EUR**Differenz** ▲ 2,97% (0,07)

Stammdaten

ISIN	F14000049812
Symbol	VERK
Börse	Stuttgart
Währung	EUR
Branche	Informations- technologie
Wertpapierkategorie	Aktie
Marktkapitalisierung (Mio)	103 EUR
Benchmark	OMX-HELSINKI 25 INDEX

Marktdaten

Geld (Volumen)	- (0)
Brief (Volumen)	- (0)
Eröffnung	2,19 EUR
Hoch	2,25 EUR
Tief	2,19 EUR
Schluss Vortag	2,185 EUR
VWAP	-
Volumen (Stück)	0
Gehandelte Stückzahl	0,00
Trades	4
Letztes Volumen	0

Performance und Risiko

	6M	1J	3J
Perf (%)	-10,18%	-11,76%	-
Perf (abs.)	-0,26	-0,30	-
Beta	0,25	0,50	0,63
Volatilität	24,62	29,46	-

5J



Die Wertentwicklung der Vergangenheit lässt keine verlässlichen Rückschlüsse auf die zukünftige Entwicklung eines Finanzinstruments zu.

Quelle: FactSet

Kursdaten

Ø Kurs 5 Tage Ø Volumen 5 Tage (Stk.)	2,21 EUR (0)
Ø Kurs 30 Tage Ø Volumen 30 Tage (Stk.)	2,21 EUR (17)
Ø Kurs 100 Tage Ø Volumen 100 Tage (Stk.)	2,31 EUR (6)
Ø Kurs 250 Tage Ø Volumen 250 Tage	2,45 EUR (2)
Hoch seit 1.1. Datum	2,65 EUR (04.01.2024)
Tief seit 1.1. Datum	2,13 EUR (14.05.2024)
52 Wochen Hoch Datum	2,86 EUR (07.09.2023)
52 Wochen Tief Datum	2,13 EUR (14.05.2024)

Alle Börsen für VERKKOKAUPPA.COM OYJ

Börse	Datum	Zeit	Kurs	Gehandeltes Volumen	Trades
Stuttgart	07.06.2024	10:31	2,25 EUR	0,00	4
Nasdaq Helsinki	07.06.2024	17:29	2,27 EUR	0,03	42
München	07.06.2024	08:10	2,235 EUR	0,00	1
Frankfurt	07.06.2024	13:33	2,175 EUR	0,00	3
FINRA other OTC Issues	-	-	-	0,00	-
Düsseldorf	07.06.2024	08:12	2,185 EUR	0,00	3

Firmenprofil

Firmenlogo



Firmenprofil

-

Kontaktdetails

VERKKOKAUPPA.COM

--

Telefon-

Fax: -

E-mail: -