

ANTIN INFRASTRUCTURE PARTNERS SAS

ISIN: **FR0014005AL0** WKN: -

Übersicht

30.04.2024 08:03:57

Kurs

12,70 EUR

Differenz  2,09% (0,26)

Stammdaten

ISIN	FR0014005AL0
Symbol	-
Börse	München
Währung	EUR
Branche	Finanzsektor
Wertpapierkategorie	Aktie
Marktkapitalisierung (Mio)	2.299 EUR
Benchmark	CAC 40 INDEX

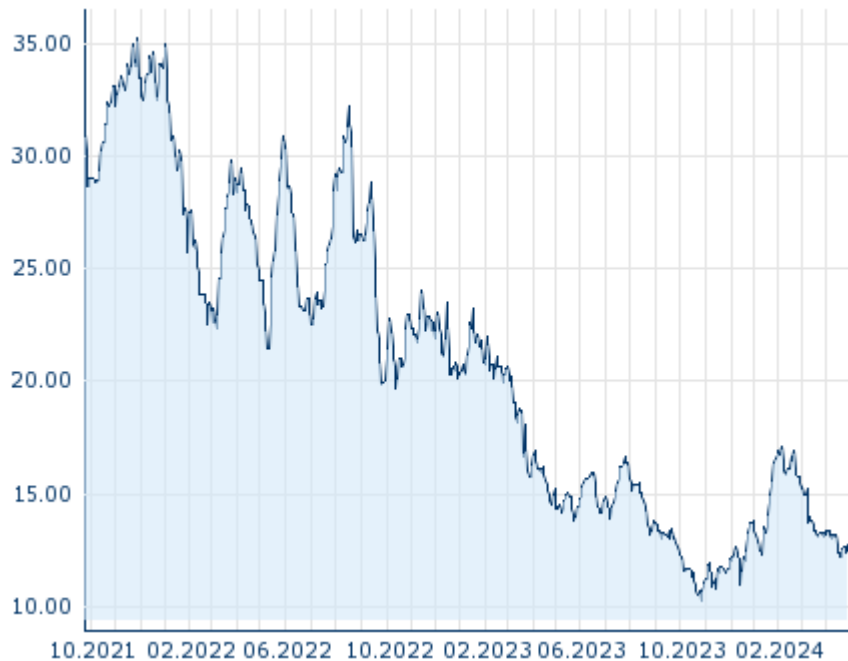
Marktdaten

Geld (Volumen)	-
Brief (Volumen)	-
Eröffnung	12,70 EUR
Hoch	12,70 EUR
Tief	12,70 EUR
Schluss Vortag	12,44 EUR
VWAP	11,59 EUR
Volumen (Stück)	0
Gehandelte Stückzahl	0,00
Trades	2
Letztes Volumen	0

Futures und Optionen

Zugehörige Futures	-
Zugehörige Optionen	-



5J



Die Wertentwicklung der Vergangenheit lässt keine verlässlichen Rückschlüsse auf die zukünftige Entwicklung eines Finanzinstruments zu.

Quelle: FactSet

Aktuellstes Research

Branchen		Märkte	
Datum		Überschrift	Download
29.04.2024		Aktienempfehlungen Österreich	
26.04.2024		Global Equity Ratings	
26.04.2024		Aktienempfehlungen Global	
19.04.2024		Equity Weekly	
15.04.2024		Aktienempfehlungen Österreich	

Details

30.04.2024 08:03:57

Kurs

12,70 EUR

Differenz ▲ 2,09% (0,26)

Stammdaten

ISIN	FR0014005AL0
Symbol	-
Börse	München
Währung	EUR
Branche	Finanzsektor
Wertpapierkategorie	Aktie
Marktkapitalisierung (Mio)	2.299 EUR
Benchmark	CAC 40 INDEX

Marktdaten

Geld (Volumen)	-
Brief (Volumen)	-
Eröffnung	12,70 EUR
Hoch	12,70 EUR
Tief	12,70 EUR
Schluss Vortag	12,44 EUR
VWAP	11,59 EUR
Volumen (Stück)	0
Gehandelte Stückzahl	0,00
Trades	2
Letztes Volumen	0

Performance und Risiko

	6M	1J	3J
Perf (%)	+16,84%	-15,05%	-
Perf (abs.)	+1,83	-2,25	-
Beta	0,94	1,22	1,24
Volatilität	41,30	35,85	-

5J



Die Wertentwicklung der Vergangenheit lässt keine verlässlichen Rückschlüsse auf die zukünftige Entwicklung eines Finanzinstruments zu.

Quelle: FactSet

Kursdaten

Ø Kurs 5 Tage Ø Volumen 5 Tage (Stk.)	12,58 EUR (0)
Ø Kurs 30 Tage Ø Volumen 30 Tage (Stk.)	12,96 EUR (0)
Ø Kurs 100 Tage Ø Volumen 100 Tage (Stk.)	13,98 EUR (4)
Ø Kurs 250 Tage Ø Volumen 250 Tage	13,74 EUR (2)
Hoch seit 1.1. Datum	17,11 EUR (06.02.2024)
Tief seit 1.1. Datum	12,22 EUR (19.04.2024)
52 Wochen Hoch Datum	17,11 EUR (06.02.2024)
52 Wochen Tief Datum	10,25 EUR (26.10.2023)

Alle Börsen für ANTIN INFRASTRUCTURE PARTNERS SAS

Börse	Datum	Zeit	Kurs	Gehandeltes Volumen	Trades
Tradegate	30.04.2024	22:26	11,94 EUR	0,00	4
Stuttgart	30.04.2024	16:15	12,12 EUR	0,00	14
München	30.04.2024	08:03	12,70 EUR	0,00	2
London Stock Exchange European Trade Reporting	30.04.2024	17:30	12,12 EUR	0,00	2
Frankfurt	30.04.2024	17:20	12,02 EUR	0,00	1
Euronext Paris	30.04.2024	17:35	12,00 EUR	0,44	287
Euronext Milan MTF Trading	-	-	-	0,00	-

After Hours

Düsseldorf	30.04.2024	19:30	11,88 EUR	0,00	6
------------	------------	-------	-----------	------	---

Firmenprofil

Firmenlogo



Firmenprofil

-

Kontaktdetails

ANTIN INFRASTRUCTURE PARTNERS

--

rue Saint-Honore 374 75001 Paris

Telefon+33 (0)1 70 08 13 00

Fax: -

E-mail: -