

XORTX THERAPEUTICS INC.

ISIN: CA98420Q3061 WKN: 98420Q306

Übersicht

27.06.2024 08:10:02

Kurs
1,885 EURDifferenz  -4,07% (-0,08)

Stammdaten

ISIN	CA98420Q3061
Symbol	XRTX
Börse	München
Währung	EUR
Branche	Chemie / Pharma / Gesundheit
Wertpapierkategorie	Aktie
Marktkapitalisierung (Mio)	5 EUR
Benchmark	S&P/TSX 60 INDEX

Marktdaten

Geld (Volumen)	-
Brief (Volumen)	-
Eröffnung	1,885 EUR
Hoch	1,885 EUR
Tief	1,885 EUR
Schluss Vortag	1,965 EUR
VWAP	2,04 EUR
Volumen (Stück)	0
Gehandelte Stückzahl	0,00
Trades	2
Letztes Volumen	0

Futures und Optionen

Zugehörige Futures	-
Zugehörige Optionen	-




5J



Die Wertentwicklung der Vergangenheit lässt keine verlässlichen Rückschlüsse auf die zukünftige Entwicklung eines Finanzinstruments zu.

Quelle: FactSet

Aktuellstes Research

Branchen		
Datum	Überschrift	Download
24.06.2024	 Aktienempfehlungen Österreich	
21.06.2024	 Global Equity Ratings	
21.06.2024	 Aktienempfehlungen Global	
14.06.2024	 Equity Weekly	
14.06.2024	 Global Equity Ratings	

Details

27.06.2024 08:10:02

Kurs

1,885 EUR

Differenz  -4,07% (-0,08)

Stammdaten

ISIN	CA98420Q3061
Symbol	XRTX
Börse	München
Währung	EUR
Branche	Chemie / Pharma / Gesundheit
Wertpapierkategorie	Aktie
Marktkapitalisierung (Mio)	5 EUR
Benchmark	S&P/TSX 60 INDEX

Marktdaten

Geld (Volumen)	-
Brief (Volumen)	-
Eröffnung	1,885 EUR
Hoch	1,885 EUR
Tief	1,885 EUR
Schluss Vortag	1,965 EUR
VWAP	2,04 EUR
Volumen (Stück)	0
Gehandelte Stückzahl	0,00
Trades	2
Letztes Volumen	0

Performance und Risiko

	6M	1J	3J
Perf (%)	-5,98%	-65,01%	-
Perf (abs.)	-0,13	-3,65	-
Beta	0,36	0,52	0,47
Volatilität	109,02	132,01	-

5J



Die Wertentwicklung der Vergangenheit lässt keine verlässlichen Rückschlüsse auf die zukünftige Entwicklung eines Finanzinstruments zu.

Quelle: FactSet

Kursdaten

Ø Kurs 5 Tage Ø Volumen 5 Tage (Stk.)	1,994 EUR (30)
Ø Kurs 30 Tage Ø Volumen 30 Tage (Stk.)	2,216 EUR (40)
Ø Kurs 100 Tage Ø Volumen 100 Tage (Stk.)	2,791 EUR (170)
Ø Kurs 250 Tage Ø Volumen 250 Tage	3,397 EUR (76)
Hoch seit 1.1. Datum	6,420 EUR (07.03.2024)
Tief seit 1.1. Datum	1,965 EUR (25.06.2024)
52 Wochen Hoch Datum	7,209 EUR (20.10.2023)
52 Wochen Tief Datum	1,770 EUR (29.12.2023)

Alle Börsen für XORTX THERAPEUTICS INC.

Börse 	Datum	Zeit	Kurs	Gehandeltes Volumen	Trades
Tradegate	27.06.2024	22:26	1,79 EUR	0,01	7
TSX Venture Exchange	27.06.2024	16:32	2,57 CAD	0,01	5
Stuttgart	27.06.2024	17:40	1,71 EUR	0,00	10
Nasdaq	27.06.2024	22:30	1,9259 USD	0,02	175
München	27.06.2024	08:10	1,885 EUR	0,00	2
Frankfurt	27.06.2024	15:32	2,05 EUR	0,00	1
Düsseldorf	09.11.2023	08:12	0,2945 EUR	0,00	2
Berlin	27.06.2024	20:48	1,75 EUR	0,00	22

Firmenprofil

Firmenlogo



Firmenprofil

-

Kontaktdetails

XORTX THERAPEUTICS

--

3rd Street NW 3710 T2L 2M1 Calgary

Telefon+1 403-455-7727

Fax: -

E-mail: info@xortx.com