

ARGO BLOCKCHAIN PLC ADR

ISIN: **US0401261047** WKN: **040126104**

Übersicht

17.09.2024 11:38:31

Kurs
0,805 EUR**Differenz**  -21,84% (-0,23)

Stammdaten

ISIN	US0401261047
Symbol	ARBK
Börse	Stuttgart
Währung	EUR
Branche	Finanzsektor
Wertpapierkategorie	Aktie
Marktkapitalisierung (Mio)	72 EUR
Benchmark	FTSE 100

Marktdaten

Geld (Volumen)	- (0)
Brief (Volumen)	- (0)
Eröffnung	0,985 EUR
Hoch	0,985 EUR
Tief	0,805 EUR
Schluss Vortag	1,03 EUR
VWAP	-
Volumen (Stück)	0
Gehandelte Stückzahl	0,00
Trades	10
Letztes Volumen	0

Futures und Optionen

Zugehörige Futures	-
Zugehörige Optionen	-







5J



Die Wertentwicklung der Vergangenheit lässt keine verlässlichen Rückschlüsse auf die zukünftige Entwicklung eines Finanzinstruments zu.

Quelle: FactSet

Aktuellstes Research

Branchen		
Datum	Überschrift	Download
11.09.2024	 Global Equity Ratings	
11.09.2024	 Aktienempfehlungen Global	
09.09.2024	 Aktienempfehlungen Österreich	
06.09.2024	 Equity Weekly	
05.09.2024	 Global Equity Ratings	

Details

17.09.2024 11:38:31

Kurs

0,805 EUR

Differenz  -21,84% (-0,23)

Stammdaten

ISIN	US0401261047
Symbol	ARBK
Börse	Stuttgart
Währung	EUR
Branche	Finanzsektor
Wertpapierkategorie	Aktie
Marktkapitalisierung (Mio)	72 EUR
Benchmark	FTSE 100

Marktdaten

Geld (Volumen)	- (0)
Brief (Volumen)	- (0)
Eröffnung	0,985 EUR
Hoch	0,985 EUR
Tief	0,805 EUR
Schluss Vortag	1,03 EUR
VWAP	-
Volumen (Stück)	0
Gehandelte Stückzahl	0,00
Trades	10
Letztes Volumen	0

Performance und Risiko

	6M	1J	3J
Perf (%)	-39,93%	-20,30%	-
Perf (abs.)	-0,54	-0,21	-
Beta	-	-	-
Volatilität	143,98	187,77	-

5J



Die Wertentwicklung der Vergangenheit lässt keine verlässlichen Rückschlüsse auf die zukünftige Entwicklung eines Finanzinstruments zu.

Quelle: FactSet

Kursdaten

Ø Kurs 5 Tage Ø Volumen 5 Tage (Stk.)	0,959 EUR (0)
Ø Kurs 30 Tage Ø Volumen 30 Tage (Stk.)	1,061 EUR (0)
Ø Kurs 100 Tage Ø Volumen 100 Tage (Stk.)	1,154 EUR (1)
Ø Kurs 250 Tage Ø Volumen 250 Tage	1,404 EUR (19)
Hoch seit 1.1. Datum	4,040 EUR (02.01.2024)
Tief seit 1.1. Datum	0,750 EUR (05.07.2024)
52 Wochen Hoch Datum	4,040 EUR (02.01.2024)
52 Wochen Tief Datum	0,685 EUR (20.10.2023)

Alle Börsen für ARGO BLOCKCHAIN PLC ADR

Börse 	Datum	Zeit	Kurs	Gehandeltes Volumen	Trades
Tradegate	17.09.2024	22:26	1,04 EUR	0,00	1
Stuttgart	17.09.2024	11:38	0,805 EUR	0,00	10
Nasdaq	17.09.2024	22:00	1,15 USD	0,24	998
München	17.09.2024	08:08	1,08 EUR	0,00	1
Frankfurt	17.09.2024	08:01	1,00 EUR	0,00	1
Düsseldorf	17.09.2024	19:30	1,02 EUR	0,00	5
Berlin	17.09.2024	20:08	1,03 EUR	0,00	13

Firmenprofil

Firmenlogo



Firmenprofil

-

Kontaktdetails

ARGO BLOCKCHAIN

--

Telefon-

Fax: -

E-mail: -