

PGE POLSKA GRUPA ENERGETYCZNA SA

ISIN: **PLPGER000010** WKN: -

Übersicht

07.06.2023 16:50:00

Kurs**11,97 PLN****Differenz**  0,00% (0,00)

Stammdaten

ISIN PLPGER000010

Symbol PGE

Börse London Stock
Exchange European
Trade Reporting

Währung PLN

Branche Versorger

Wertpapierkategorie Aktie

Marktkapitalisierung 3.585 EUR
(Mio)Benchmark WIG20 (WIG
DUZYCH SPOLEK)
INDEX (PLN)

Marktdaten

Geld (Volumen) -

Brief (Volumen) -

Eröffnung 11,97 PLN

Hoch 11,97 PLN

Tief 11,97 PLN

Schluss Vortag 11,97 PLN

VWAP 7,094 PLN

Volumen (Stück) -

Gehandelte Stückzahl -

Trades 1

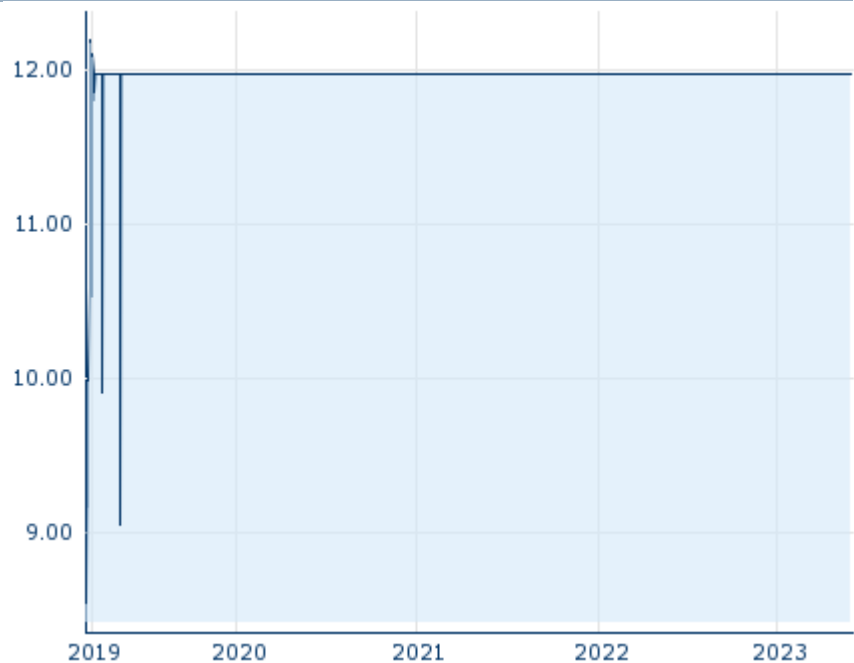
Letztes Volumen -

Futures und Optionen

Zugehörige Futures 15

Zugehörige Optionen -











5J



Die Wertentwicklung der Vergangenheit lässt keine verlässlichen Rückschlüsse auf die zukünftige Entwicklung eines Finanzinstruments zu.

Quelle: FactSet

Aktuellstes Research

Branchen		Märkte	
Datum		Überschrift	Download
06.06.2023		Global Equity Ratings	
06.06.2023		Aktienempfehlungen Global	
01.06.2023		Aktienempfehlungen Global	
01.06.2023		Global Equity Ratings	
30.05.2023		Aktienempfehlungen Österreich	

Details

07.06.2023 16:50:00

Kurs

11,97 PLN

Differenz  0,00% (0,00)

Stammdaten

ISIN	PLPGER000010
Symbol	PGE
Börse	London Stock Exchange European Trade Reporting
Währung	PLN
Branche	Versorger
Wertpapierkategorie	Aktie
Marktkapitalisierung (Mio)	3.585 EUR
Benchmark	WIG20 (WIG DUZYCH SPOLEK) INDEX (PLN)

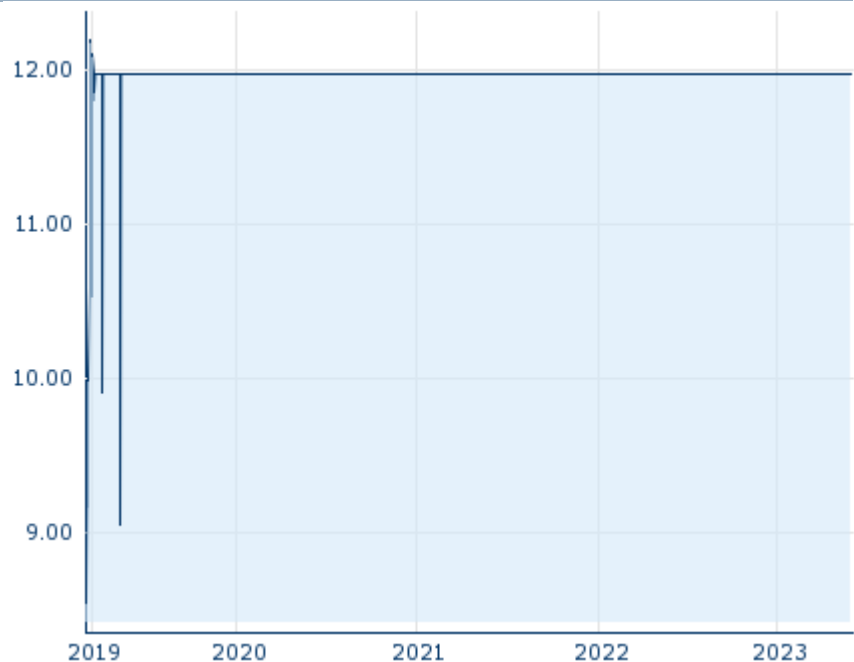
Marktdaten

Geld (Volumen)	-
Brief (Volumen)	-
Eröffnung	11,97 PLN
Hoch	11,97 PLN
Tief	11,97 PLN
Schluss Vortag	11,97 PLN
VWAP	7,094 PLN
Volumen (Stück)	-
Gehandelte Stückzahl	-
Trades	1
Letztes Volumen	-

Performance und Risiko

	6M	1J	3J
Perf (%)	+0,00%	+0,00%	+0,00%
Perf (abs.)	+0,00	+0,00	+0,00
Beta	0,84	0,80	1,06
Volatilität	0,00	0,00	0,00

5J



Die Wertentwicklung der Vergangenheit lässt keine verlässlichen Rückschlüsse auf die zukünftige Entwicklung eines Finanzinstruments zu.

Quelle: FactSet

Kursdaten

Ø Kurs 5 Tage Ø Volumen 5 Tage (Stk.)	11,97 PLN (0)
Ø Kurs 30 Tage Ø Volumen 30 Tage (Stk.)	11,97 PLN (1.667)
Ø Kurs 100 Tage Ø Volumen 100 Tage (Stk.)	11,97 PLN (500)
Ø Kurs 250 Tage Ø Volumen 250 Tage	11,97 PLN (813)
Hoch seit 1.1. Datum	11,97 PLN (03.01.2023)
Tief seit 1.1. Datum	6,86 PLN (28.04.2023)
52 Wochen Hoch Datum	11,97 PLN (08.06.2022)
52 Wochen Tief Datum	6,33 PLN (30.09.2022)

Alle Börsen für PGE POLSKA GRUPA ENERGETYCZNA SA

Börse 	Datum	Zeit	Kurs	Gehandeltes Volumen	Trades
Tradegate	07.06.2023	22:02	1,597 EUR	0,00	1
Stuttgart	07.06.2023	15:46	1,5255 EUR	0,00	9
München	07.06.2023	08:07	1,623 EUR	0,00	1
London Stock Exchange European Trade Reporting	07.06.2023	16:50	11,97 PLN	0,00	1
Frankfurt	07.06.2023	08:03	1,623 EUR	0,00	1
Berlin	07.06.2023	08:07	1,623 EUR	0,00	1
BX Swiss	-	-	-	0,00	-

Firmenprofil

Firmenlogo



Kontakt details

PGE POLSKA GRUPA ENERGETYCZNA SA

--

Aleja Krasnicka 27 - 20-718 Lublin

Telefon+48-22-340-1177

Fax: +

E-mail: kontakt@gkpge.pl

Firmenprofil

-

Vorstandsmitglieder

Wojciech Dabrowski	Vorstandsvorsitzender
Lechoslaw Rojewski	Vorstandsmitglied
Pawel Cioch	Vorstandsmitglied
Pawel Sliwa	Vorstandsmitglied
Ryszard Wasilek	Vorstandsmitglied
Wanda Buk	Vorstandsmitglied

Aufsichtsrat

Anna Kowalik	Aufsichtsratsvorsitzender
Radoslaw Winiarski	Aufsichtsratsmitglied
Artur Skladanek	Aufsichtsratsmitglied
Janina Goss	Aufsichtsratsmitglied
Jerzy Sawicki	Aufsichtsratsmitglied
Marcin Piotr Kowalczyk	Aufsichtsratsmitglied
Mieczyslaw Sawaryn	Aufsichtsratsmitglied
Tomasz Hapunowicz	Aufsichtsratsmitglied
Zbigniew Gryglas	Aufsichtsratsmitglied