

WAREHOUSES DE PAUW S.C.A.

ISIN: **BE0974349814** WKN: -

Übersicht

26.07.2024 08:01:08

Kurs

25,86 EUR

Differenz  1,81% (0,46)

Stammdaten

ISIN	BE0974349814
Symbol	WDP
Börse	Hannover
Währung	EUR
Branche	Diverse
Wertpapierkategorie	Aktie
Marktkapitalisierung (Mio)	5.586 EUR
Benchmark	BEL 20 INDEX

Marktdaten

Geld (Volumen)	-
Brief (Volumen)	-
Eröffnung	25,86 EUR
Hoch	25,86 EUR
Tief	25,86 EUR
Schluss Vortag	25,40 EUR
VWAP	-
Volumen (Stück)	0
Gehandelte Stückzahl	0,00
Trades	3
Letztes Volumen	0

Futures und Optionen

Zugehörige Futures	24
Zugehörige Optionen	-







5J



Die Wertentwicklung der Vergangenheit lässt keine verlässlichen Rückschlüsse auf die zukünftige Entwicklung eines Finanzinstruments zu.

Quelle: FactSet

Aktuellstes Research

Branchen		Märkte	
Datum		Überschrift	Download
26.07.2024		Equity Weekly	
24.07.2024		Global Equity Ratings	
24.07.2024		Aktienempfehlungen Global	
15.07.2024		Aktienempfehlungen Global	
12.07.2024		Global Equity Ratings	

Details

26.07.2024 08:01:08

Kurs

25,86 EUR

Differenz ▲ 1,81% (0,46)

Stammdaten

ISIN	BE0974349814
Symbol	WDP
Börse	Hannover
Währung	EUR
Branche	Diverse
Wertpapierkategorie	Aktie
Marktkapitalisierung (Mio)	5.586 EUR
Benchmark	BEL 20 INDEX

Marktdaten

Geld (Volumen)	-
Brief (Volumen)	-
Eröffnung	25,86 EUR
Hoch	25,86 EUR
Tief	25,86 EUR
Schluss Vortag	25,40 EUR
VWAP	-
Volumen (Stück)	0
Gehandelte Stückzahl	0,00
Trades	3
Letztes Volumen	0

Performance und Risiko

	6M	1J	3J
Perf (%)	-1,07%	-5,55%	-
Perf (abs.)	-0,28	-1,52	-
Beta	1,19	1,16	1,14
Volatilität	24,14	25,02	-

5J



Die Wertentwicklung der Vergangenheit lässt keine verlässlichen Rückschlüsse auf die zukünftige Entwicklung eines Finanzinstruments zu.

Quelle: FactSet

Kursdaten

Ø Kurs 5 Tage Ø Volumen 5 Tage (Stk.)	25,89 EUR (0)
Ø Kurs 30 Tage Ø Volumen 30 Tage (Stk.)	25,59 EUR (0)
Ø Kurs 100 Tage Ø Volumen 100 Tage (Stk.)	25,64 EUR (0)
Ø Kurs 250 Tage Ø Volumen 250 Tage	25,40 EUR (0)
Hoch seit 1.1. Datum	28,26 EUR (02.01.2024)
Tief seit 1.1. Datum	24,18 EUR (25.04.2024)
52 Wochen Hoch Datum	28,52 EUR (28.12.2023)
52 Wochen Tief Datum	22,22 EUR (20.10.2023)

Alle Börsen für WAREHOUSES DE PAUW S.C.A.

Börse	Datum	Zeit	Kurs	Gehandeltes Volumen	Trades
Tradegate	26.07.2024	22:26	25,04 EUR	0,02	9
Stuttgart	26.07.2024	08:17	25,92 EUR	0,00	3
München	26.07.2024	08:19	25,90 EUR	0,00	2
London Stock Exchange European Trade Reporting	26.07.2024	17:30	24,88 EUR	0,00	2
Hannover	26.07.2024	08:01	25,86 EUR	0,00	3
Frankfurt	26.07.2024	17:20	24,68 EUR	0,00	6
FINRA other OTC Issues	22.07.2024	17:41	28,97 USD	0,02	3

Euronext Milan MTF Trading After Hours	-	-	-	0,00	-
Euronext Brüssel	26.07.2024	17:35	24,96 EUR	6,77	1.296
Düsseldorf	26.07.2024	19:30	24,66 EUR	0,00	6
Berlin	26.07.2024	21:50	25,00 EUR	0,00	17

Firmenprofil

Firmenlogo



Kontakt details

WAREHOUSES DE PAUW SA

--

Blakebergen 15 - 1861 Wolvertem

Telefon+32-5-233-84-00

Fax: +

E-mail: info@wdp.eu

Firmenprofil

-

Vorstandsmitglieder

Joost Uwents	Vorstandsvorsitzender
Tony De Pauw	Vorstandsvorsitzender
Christoffel De Witte	Vorstandsmitglied
Jeroen Biermans	Vorstandsmitglied
Marc De Bosscher	Vorstandsmitglied
Michiel Assink	Vorstandsmitglied
Mickaël Van Den Hauwe	Vorstandsmitglied

Aufsichtsrat

Rik Vandenberghe	Aufsichtsratsvorsitzender
Cynthia van Hulle	Aufsichtsratsmitglied
Anne Leclercq	Aufsichtsratsmitglied
Jürgen Ingels	Aufsichtsratsmitglied
Patrick O.	Aufsichtsratsmitglied
Tony de Pauw	Aufsichtsratsmitglied