

DEMANT A/S

ISIN: **DK0060738599** WKN: -

Übersicht

31.05.2024 08:10:27

Kurs
43,64 EUR

Differenz  0,46% (0,20)

Stammdaten

ISIN	DK0060738599
Symbol	DEMANT
Börse	Hannover
Währung	EUR
Branche	Chemie / Pharma / Gesundheit
Wertpapierkategorie	Aktie
Marktkapitalisierung (Mio)	9.743 EUR
Benchmark	OMX COPENHAGEN 20 INDEX (DKK)

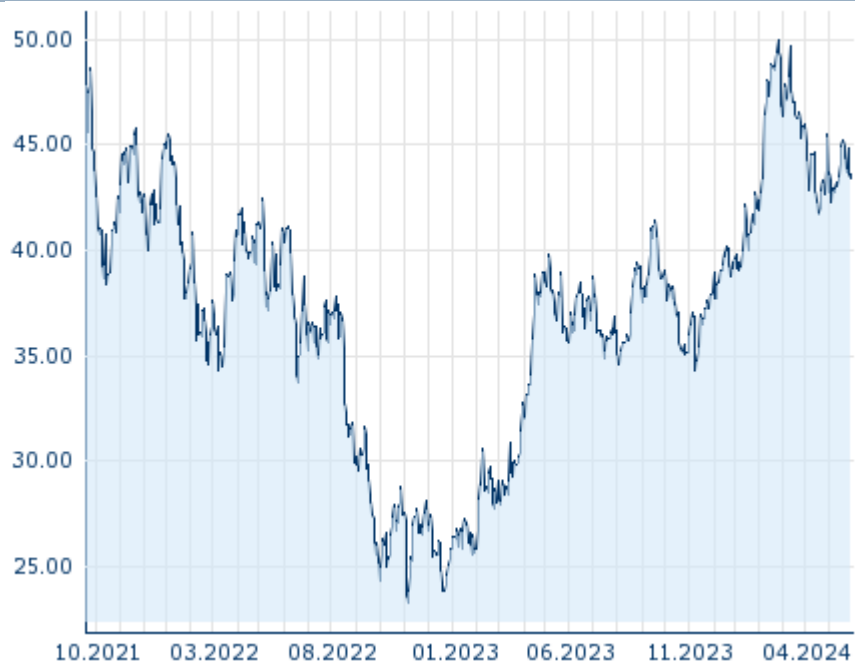
Marktdaten

Geld (Volumen)	-
Brief (Volumen)	-
Eröffnung	43,64 EUR
Hoch	43,64 EUR
Tief	43,64 EUR
Schluss Vortag	43,44 EUR
VWAP	-
Volumen (Stück)	0
Gehandelte Stückzahl	0,00
Trades	3
Letztes Volumen	0

Futures und Optionen



Zugehörige Futures	9
Zugehörige Optionen	-

5J



Die Wertentwicklung der Vergangenheit lässt keine verlässlichen Rückschlüsse auf die zukünftige Entwicklung eines Finanzinstruments zu.
Quelle: FactSet

Aktuellstes Research

Branchen			
Datum		Überschrift	Download
29.05.2024		Global Equity Ratings	
29.05.2024		Aktienempfehlungen Global	
29.05.2024		Aktienempfehlungen Österreich	
17.05.2024		Equity Weekly	
13.05.2024		Aktienempfehlungen Österreich	

Details

31.05.2024 08:10:27

Kurs

43,64 EUR

Differenz ▲ 0,46% (0,20)

Stammdaten

ISIN	DK0060738599
Symbol	DEMANT
Börse	Hannover
Währung	EUR
Branche	Chemie / Pharma / Gesundheit
Wertpapierkategorie	Aktie
Marktkapitalisierung (Mio)	9.743 EUR
Benchmark	OMX COPENHAGEN 20 INDEX (DKK)

Marktdaten

Geld (Volumen)	-
Brief (Volumen)	-
Eröffnung	43,64 EUR
Hoch	43,64 EUR
Tief	43,64 EUR
Schluss Vortag	43,44 EUR
VWAP	-
Volumen (Stück)	0
Gehandelte Stückzahl	0,00
Trades	3
Letztes Volumen	0

Performance und Risiko

	6M	1J	3J
Perf (%)	+14,84%	+22,00%	-
Perf (abs.)	+5,64	+7,87	-
Beta	0,31	0,35	0,83
Volatilität	28,00	27,20	-

5J



Die Wertentwicklung der Vergangenheit lässt keine verlässlichen Rückschlüsse auf die zukünftige Entwicklung eines Finanzinstruments zu.

Quelle: FactSet

Kursdaten

Ø Kurs 5 Tage Ø Volumen 5 Tage (Stk.)	43,86 EUR (0)
Ø Kurs 30 Tage Ø Volumen 30 Tage (Stk.)	43,49 EUR (7)
Ø Kurs 100 Tage Ø Volumen 100 Tage (Stk.)	44,63 EUR (5)
Ø Kurs 250 Tage Ø Volumen 250 Tage	40,37 EUR (4)
Hoch seit 1.1. Datum	49,95 EUR (26.02.2024)
Tief seit 1.1. Datum	39,06 EUR (08.01.2024)
52 Wochen Hoch Datum	49,95 EUR (26.02.2024)
52 Wochen Tief Datum	34,32 EUR (08.11.2023)

Alle Börsen für DEMANT A/S

Börse	Datum	Zeit	Kurs	Gehandeltes Volumen	Trades
Wiener Börse	31.05.2024	17:32	44,06 EUR	0,00	2
Tradegate	31.05.2024	22:26	44,38 EUR	0,00	1
Stuttgart	31.05.2024	15:27	43,66 EUR	0,00	10
Nasdaq Copenhagen	31.05.2024	16:59	329,00 DKK	290,07	2.177
München	31.05.2024	08:15	43,68 EUR	0,00	1
London Stock Exchange European Trade Reporting	31.05.2024	16:55	325,80 DKK	0,00	2
Hannover	31.05.2024	08:10	43,64 EUR	0,00	3

Frankfurt	31.05.2024	08:07	43,64 EUR	0,00	2
FINRA other OTC Issues	24.05.2024	17:59	47,33 USD	0,02	2
Düsseldorf	31.05.2024	19:31	43,86 EUR	0,00	7
Berlin	31.05.2024	21:43	44,24 EUR	0,00	19

Firmenprofil

Firmenlogo



Kontaktdetails

DEMANT A/S

--

Strandvejen 58 2900 Hellerup

Telefon+45 39 17 71 00

Fax: +45 39 27 89 00

E-mail: william@demant.dk

Firmenprofil

-

Vorstandsmitglieder

Søren Nielsen Vorstandsvorsitzender

René Schneider Vorstandsmitglied

Aufsichtsrat

Niels Bjørn Christiansen Aufsichtsratsvorsitzender

Charlotte Hedegaard Aufsichtsratsmitglied

Heidir Horby Aufsichtsratsmitglied

Kristian Villumsen Aufsichtsratsmitglied

Niels Jacobsen Aufsichtsratsmitglied

Sisse Fjelsted Rasmussen Aufsichtsratsmitglied

Thomas Duer Aufsichtsratsmitglied