

# CDW CORP.

ISIN: **US12514G1085**

WKN: **12514G108**

## Übersicht

17.09.2024 17:25:21

**Kurs**

201,10 EUR

Differenz  2,29% (4,50)

**Stammdaten**

ISIN US12514G1085

Symbol CDW

Börse Hannover

Währung EUR

Branche Informationstechnologie

Wertpapierkategorie Aktie

Marktkapitalisierung (Mio) 26.804 EUR

Benchmark S&P 500

**Marktdaten**

Geld (Volumen) -

Brief (Volumen) -

Eröffnung 197,95 EUR

Hoch 201,10 EUR

Tief 197,95 EUR

Schluss Vortag 196,60 EUR

VWAP -

Volumen (Stück) 0

Gehandelte Stückzahl 0,00

Trades 4

Letztes Volumen 0

**Futures und Optionen**

Zugehörige Futures -

Zugehörige Optionen -











5J



Die Wertentwicklung der Vergangenheit lässt keine verlässlichen Rückschlüsse auf die zukünftige Entwicklung eines Finanzinstruments zu.

Quelle: FactSet

**Aktuellstes Research**

Branchen		Märkte	
Datum		Überschrift	Download
11.09.2024		Global Equity Ratings	
11.09.2024		Aktienempfehlungen Global	
09.09.2024		Aktienempfehlungen Österreich	
06.09.2024		Equity Weekly	
05.09.2024		Global Equity Ratings	

## Details

17.09.2024 17:25:21

**Kurs**  
201,10 EUR**Differenz** ▲ 2,29% (4,50)

## Stammdaten

ISIN	US12514G1085
Symbol	CDW
Börse	Hannover
Währung	EUR
Branche	Informations- technologie
Wertpapierkategorie	Aktie
Marktkapitalisierung (Mio)	26.804 EUR
Benchmark	S&P 500

## Marktdaten

Geld (Volumen)	-
Brief (Volumen)	-
Eröffnung	197,95 EUR
Hoch	201,10 EUR
Tief	197,95 EUR
Schluss Vortag	196,60 EUR
VWAP	-
Volumen (Stück)	0
Gehandelte Stückzahl	0,00
Trades	4
Letztes Volumen	0

## Performance und Risiko

	6M	1J	3J
Perf (%)	-11,02%	+2,08%	-
Perf (abs.)	-24,90	+4,10	-
Beta	-	-	-
Volatilität	31,63	26,01	-

5J



Die Wertentwicklung der Vergangenheit lässt keine verlässlichen Rückschlüsse auf die zukünftige Entwicklung eines Finanzinstruments zu.

Quelle: FactSet

## Kursdaten

Ø Kurs 5 Tage   Ø Volumen 5 Tage (Stk.)	196,25 EUR (0)
Ø Kurs 30 Tage   Ø Volumen 30 Tage (Stk.)	197,51 EUR (0)
Ø Kurs 100 Tage   Ø Volumen 100 Tage (Stk.)	204,17 EUR (0)
Ø Kurs 250 Tage   Ø Volumen 250 Tage	206,95 EUR (0)
Hoch seit 1.1.   Datum	238,00 EUR (28.03.2024)
Tief seit 1.1.   Datum	189,00 EUR (05.08.2024)
52 Wochen Hoch   Datum	238,00 EUR (28.03.2024)
52 Wochen Tief   Datum	186,00 EUR (31.10.2023)

## Alle Börsen für CDW CORP.

Börse	Datum	Zeit	Kurs	Gehandeltes Volumen	Trades
Tradegate	17.09.2024	22:26	200,90 EUR	0,00	1
Stuttgart	17.09.2024	21:24	200,40 EUR	0,00	6
Nasdaq	17.09.2024	22:00	223,32 USD	124,49	17.197
München	17.09.2024	08:01	197,95 EUR	0,00	2
Hannover	17.09.2024	17:25	201,10 EUR	0,00	4
Frankfurt	17.09.2024	21:55	199,95 EUR	0,00	11
Düsseldorf	17.09.2024	19:30	201,50 EUR	0,00	6
Berlin	17.09.2024	20:30	201,90 EUR	0,00	19

# Firmenprofil

## Firmenlogo



## Kontakt details

CDW CORP.

--

200 North Milwaukee Avenue - 60061  
Vernon Hills

Telefon+1-847-465-6000

Fax: +

E-mail: -

## Firmenprofil

-

### Vorstandsmitglieder

Anthony Foxx	Member of Board of Directors
David Nelms	Member of Board of Directors
Donna Zarcone	Member of Board of Directors
James Bell	Member of Board of Directors
Joseph Swedish	Member of Board of Directors
Kelly Grier	Member of Board of Directors
Lynda Clarizio	Member of Board of Directors
Marc Jones	Member of Board of Directors
Sanjay Mehrotra	Member of Board of Directors
Virginia Addicott	Member of Board of Directors
Christine A. Leahy	Vorstandsvorsitzender
Al Miralles	Vorstandsmitglied
Christina M. Corley	Vorstandsmitglied
Elizabeth H. Connelly	Vorstandsmitglied
Sanjay Sood	Vorstandsmitglied
Sona Chawla	Vorstandsmitglied