

SHOIFY INC. CLASS A

ISIN: CA82509L1076 WKN: 82509L107

Übersicht

30.04.2024 08:11:45

Kurs

67,51 EUR

Differenz  -2,16% (-1,49)

Stammdaten

ISIN	CA82509L1076
Symbol	SHOP
Börse	Hannover
Währung	EUR
Branche	Software
Wertpapierkategorie	Aktie
Marktkapitalisierung (Mio)	79.351 EUR
Benchmark	S&P/TSX 60 INDEX

Marktdaten

Geld (Volumen)	-
Brief (Volumen)	-
Eröffnung	67,51 EUR
Hoch	67,51 EUR
Tief	67,51 EUR
Schluss Vortag	69,00 EUR
VWAP	-
Volumen (Stück)	0
Gehandelte Stückzahl	0,00
Trades	1
Letztes Volumen	0

Futures und Optionen

Zugehörige Futures	15
Zugehörige Optionen	-








5J



Die Wertentwicklung der Vergangenheit lässt keine verlässlichen Rückschlüsse auf die zukünftige Entwicklung eines Finanzinstruments zu.

Quelle: FactSet

Aktuellstes Research

Branchen			
Datum		Überschrift	Download
29.04.2024		Aktienempfehlungen Österreich	
26.04.2024		Equity Weekly	
26.04.2024		Global Equity Ratings	
26.04.2024		Aktienempfehlungen Global	
15.04.2024		Aktienempfehlungen Österreich	

Details

30.04.2024 08:11:45

Kurs

67,51 EUR

Differenz ▼ -2,16% (-1,49)

Stammdaten

ISIN	CA82509L1076
Symbol	SHOP
Börse	Hannover
Währung	EUR
Branche	Software
Wertpapierkategorie	Aktie
Marktkapitalisierung (Mio)	79.351 EUR
Benchmark	S&P/TSX 60 INDEX

Marktdaten

Geld (Volumen)	-
Brief (Volumen)	-
Eröffnung	67,51 EUR
Hoch	67,51 EUR
Tief	67,51 EUR
Schluss Vortag	69,00 EUR
VWAP	-
Volumen (Stück)	0
Gehandelte Stückzahl	0,00
Trades	1
Letztes Volumen	0

Performance und Risiko

	6M	1J	3J
Perf (%)	+53,57%	+57,73%	-
Perf (abs.)	+23,55	+24,71	-
Beta	3,21	2,41	2,98
Volatilität	52,94	56,11	-

5J



Die Wertentwicklung der Vergangenheit lässt keine verlässlichen Rückschlüsse auf die zukünftige Entwicklung eines Finanzinstruments zu.

Quelle: FactSet

Kursdaten

Ø Kurs 5 Tage Ø Volumen 5 Tage (Stk.)	67,80 EUR (57)
Ø Kurs 30 Tage Ø Volumen 30 Tage (Stk.)	68,92 EUR (61)
Ø Kurs 100 Tage Ø Volumen 100 Tage (Stk.)	70,95 EUR (30)
Ø Kurs 250 Tage Ø Volumen 250 Tage	61,97 EUR (28)
Hoch seit 1.1. Datum	85,30 EUR (12.02.2024)
Tief seit 1.1. Datum	64,21 EUR (16.04.2024)
52 Wochen Hoch Datum	85,30 EUR (12.02.2024)
52 Wochen Tief Datum	41,84 EUR (04.05.2023)

Alle Börsen für SHOIFY INC. CLASS A

Börse	Datum	Zeit	Kurs	Gehandeltes Volumen	Trades
Tradegate	30.04.2024	22:26	65,76 EUR	0,24	55
Toronto Stock Exchange	01.05.2024	22:15	96,85 CAD	255,06	12.985
Stuttgart	30.04.2024	21:54	65,94 EUR	0,01	9
NYSE	01.05.2024	22:00	70,40 USD	521,49	81.031
München	30.04.2024	08:04	67,48 EUR	0,00	1
London Stock Exchange	22.04.2024	16:45	69,76 USD	0,00	1
Hannover	30.04.2024	08:11	67,51 EUR	0,00	1
Frankfurt	30.04.2024	15:53	68,83 EUR	0,03	7

Düsseldorf	30.04.2024	19:30	66,22 EUR	0,00	7
Berlin	30.04.2024	12:41	67,25 EUR	0,00	2

Firmenprofil

Firmenlogo



Kontakt details

SHOPIFY INC.

--

Telefon-

Fax: -

E-mail: -

Firmenprofil

-

Vorstandsmitglieder

Tobi Lütke	Vorstandsvorsitzender
Amy Shapero	Vorstandsmitglied
Harley Finkelstein	Vorstandsmitglied

Aufsichtsrat

Bret Taylor	Aufsichtsratsmitglied
Colleen Johnston	Aufsichtsratsmitglied
Fidji Simo	Aufsichtsratsmitglied
Gail Goodman	Aufsichtsratsmitglied
Jeremy Levine	Aufsichtsratsmitglied
Robert Ashe	Aufsichtsratsmitglied
Toby Shannan	Aufsichtsratsmitglied