

MS & AD INSURANCE GRP HLDGS INC.

ISIN: JP3890310000 WKN: 8725

Übersicht

06.09.2024 17:25:16

Kurs

19,70 EUR

Differenz  -3,43% (-0,70)

Stammdaten

ISIN	JP3890310000
Symbol	8725
Börse	Hannover
Währung	EUR
Branche	Finanzsektor
Wertpapierkategorie	Aktie
Marktkapitalisierung (Mio)	33.013 EUR
Benchmark	NIKKEI 225

Marktdaten

Geld (Volumen)	-
Brief (Volumen)	-
Eröffnung	20,40 EUR
Hoch	20,40 EUR
Tief	19,70 EUR
Schluss Vortag	20,40 EUR
VWAP	-
Volumen (Stück)	0
Gehandelte Stückzahl	0,00
Trades	3
Letztes Volumen	0

Futures und Optionen

Zugehörige Futures	-
Zugehörige Optionen	-











5J



Die Wertentwicklung der Vergangenheit lässt keine verlässlichen Rückschlüsse auf die zukünftige Entwicklung eines Finanzinstruments zu.

Quelle: FactSet

Aktuellstes Research

Branchen		Märkte	
Datum		Überschrift	Download
06.09.2024		Equity Weekly	
05.09.2024		Global Equity Ratings	
05.09.2024		Aktienempfehlungen Global	
30.08.2024		Equity Weekly	
26.08.2024		Aktienempfehlungen Österreich	

Details

06.09.2024 17:25:16

Kurs

19,70 EUR

Differenz  -3,43% (-0,70)

Stammdaten

ISIN	JP3890310000
Symbol	8725
Börse	Hannover
Währung	EUR
Branche	Finanzsektor
Wertpapierkategorie	Aktie
Marktkapitalisierung (Mio)	33.013 EUR
Benchmark	NIKKEI 225

Marktdaten

Geld (Volumen)	-
Brief (Volumen)	-
Eröffnung	20,40 EUR
Hoch	20,40 EUR
Tief	19,70 EUR
Schluss Vortag	20,40 EUR
VWAP	-
Volumen (Stück)	0
Gehandelte Stückzahl	0,00
Trades	3
Letztes Volumen	0

Performance und Risiko

	6M	1J	3J
Perf (%)	+26,82%	+69,83%	-
Perf (abs.)	+4,17	+8,10	-
Beta	1,20	1,13	0,86
Volatilität	48,92	41,56	-

5J



Die Wertentwicklung der Vergangenheit lässt keine verlässlichen Rückschlüsse auf die zukünftige Entwicklung eines Finanzinstruments zu.

Quelle: FactSet

Kursdaten

Ø Kurs 5 Tage Ø Volumen 5 Tage (Stk.)	20,54 EUR (0)
Ø Kurs 30 Tage Ø Volumen 30 Tage (Stk.)	19,95 EUR (0)
Ø Kurs 100 Tage Ø Volumen 100 Tage (Stk.)	19,21 EUR (1)
Ø Kurs 250 Tage Ø Volumen 250 Tage	15,45 EUR (2)
Hoch seit 1.1. Datum	22,40 EUR (10.07.2024)
Tief seit 1.1. Datum	11,60 EUR (03.01.2024)
52 Wochen Hoch Datum	22,40 EUR (10.07.2024)
52 Wochen Tief Datum	10,93 EUR (20.11.2023)

Alle Börsen für MS & AD INSURANCE GRP HLDGS INC.

Börse 	Datum	Zeit	Kurs	Gehandeltes Volumen	Trades
Tradegate	06.09.2024	22:26	20,00 EUR	0,00	1
Tokyo Stock Exchange	06.09.2024	08:00	3.271,00 JPY	131,29	8.163
München	06.09.2024	08:08	20,80 EUR	0,00	1
Hannover	06.09.2024	17:25	19,70 EUR	0,00	3
Frankfurt	06.09.2024	17:15	19,70 EUR	0,00	3
FINRA other OTC Issues	05.09.2024	17:12	23,0319 USD	0,01	1
Düsseldorf	06.09.2024	19:30	19,60 EUR	0,00	5

Firmenprofil

Firmenlogo



Firmenprofil

-

Kontakt details

MITSUI SUMITOMO INSURANCE CO. LTD.

--

27-2, Shinkawa 2-Chome, Chuo-ku -
104-8252 Tokyo

Telefon+81 3 3297 6742

Fax: +81-3-3297-6888

E-mail: -