

B2GOLD CORP

ISIN: CA11777Q2099

WKN: 11777Q209

Übersicht

16.07.2024 08:21:17

Kurs
2,755 EURDifferenz  1,32% (0,04)

Stammdaten

ISIN	CA11777Q2099
Symbol	BTG
Börse	Hannover
Währung	EUR
Branche	Energie / Rohstoffe
Wertpapierkategorie	Aktie
Marktkapitalisierung (Mio)	3.765 EUR
Benchmark	S&P/TSX 60 INDEX

Marktdaten

Geld (Volumen)	-
Brief (Volumen)	-
Eröffnung	2,755 EUR
Hoch	2,755 EUR
Tief	2,755 EUR
Schluss Vortag	2,719 EUR
VWAP	-
Volumen (Stück)	0
Gehandelte Stückzahl	0,00
Trades	1
Letztes Volumen	0

Futures und Optionen

Zugehörige Futures	15
Zugehörige Optionen	-











5J



Die Wertentwicklung der Vergangenheit lässt keine verlässlichen Rückschlüsse auf die zukünftige Entwicklung eines Finanzinstruments zu.

Quelle: FactSet

Aktuellstes Research

Branchen			
Datum		Überschrift	Download
15.07.2024		Aktienempfehlungen Global	
12.07.2024		Equity Weekly	
12.07.2024		Global Equity Ratings	
09.07.2024		Aktienempfehlungen Österreich	
24.06.2024		Aktienempfehlungen Österreich	

Details

16.07.2024 08:21:17

Kurs

2,755 EUR

Differenz ▲ 1,32% (0,04)

Stammdaten

ISIN	CA11777Q2099
Symbol	BTG
Börse	Hannover
Währung	EUR
Branche	Energie / Rohstoffe
Wertpapierkategorie	Aktie
Marktkapitalisierung (Mio)	3.765 EUR
Benchmark	S&P/TSX 60 INDEX

Marktdaten

Geld (Volumen)	-
Brief (Volumen)	-
Eröffnung	2,755 EUR
Hoch	2,755 EUR
Tief	2,755 EUR
Schluss Vortag	2,719 EUR
VWAP	-
Volumen (Stück)	0
Gehandelte Stückzahl	0,00
Trades	1
Letztes Volumen	0

Performance und Risiko

	6M	1J	3J
Perf (%)	-0,11%	-17,37%	-
Perf (abs.)	+0,00	-0,58	-
Beta	1,93	1,48	1,39
Volatilität	44,91	39,88	-

5J



Die Wertentwicklung der Vergangenheit lässt keine verlässlichen Rückschlüsse auf die zukünftige Entwicklung eines Finanzinstruments zu.

Quelle: FactSet

Kursdaten

Ø Kurs 5 Tage Ø Volumen 5 Tage (Stk.)	2,695 EUR (1.241)
Ø Kurs 30 Tage Ø Volumen 30 Tage (Stk.)	2,488 EUR (285)
Ø Kurs 100 Tage Ø Volumen 100 Tage (Stk.)	2,464 EUR (425)
Ø Kurs 250 Tage Ø Volumen 250 Tage	2,674 EUR (284)
Hoch seit 1.1. Datum	2,898 EUR (02.01.2024)
Tief seit 1.1. Datum	2,142 EUR (29.02.2024)
52 Wochen Hoch Datum	3,346 EUR (19.07.2023)
52 Wochen Tief Datum	2,142 EUR (29.02.2024)

Alle Börsen für B2GOLD CORP

Börse	Datum	Zeit	Kurs	Gehandeltes Volumen	Trades
Tradegate	16.07.2024	22:26	2,876 EUR	0,32	52
Toronto Stock Exchange	16.07.2024	22:00	4,28 CAD	13,62	3.404
Stuttgart	16.07.2024	21:41	2,892 EUR	0,03	19
NYSE MKT	16.07.2024	22:00	3,14 USD	52,97	18.998
München	16.07.2024	08:04	2,789 EUR	0,00	1
London Stock Exchange	03.06.2024	15:42	3,8369 CAD	0,00	1

Hannover	16.07.2024	08:21	2,755 EUR	0,00	1
Frankfurt	16.07.2024	15:36	2,758 EUR	0,01	4
Düsseldorf	16.07.2024	19:30	2,845 EUR	0,00	6
Berlin	16.07.2024	08:04	2,776 EUR	0,00	3

Firmenprofil

Firmenlogo



Kontaktdetails

B2GOLD CORP.

--

Telefon-

Fax: -

E-mail: -

Firmenprofil

-

Vorstandsmitglieder

Clive T. Johnson	Vorstandsvorsitzender
Bill Lytle	Vorstandsmitglied
Brian Scott	Vorstandsmitglied
Dale Craig	Vorstandsmitglied
Dana Rogers	Vorstandsmitglied
Dennis Stansbury	Vorstandsmitglied
Eduard Bartz	Vorstandsmitglied
Ian MacLean	Vorstandsmitglied
John Rajala	Vorstandsmitglied
Mike Cinnamon	Vorstandsmitglied
Neil Reeder	Vorstandsmitglied
Randall Chatwin	Vorstandsmitglied
Randy Reichert	Vorstandsmitglied
Roger Richer	Vorstandsmitglied
Tom Garagan	Vorstandsmitglied
Victor King	Vorstandsmitglied

Aufsichtsrat

Kelvin Dushnisky	Aufsichtsratsvorsitzender
George Johnson	Aufsichtsratsmitglied
Jerry Korpan	Aufsichtsratsmitglied
Kevin Bullock	Aufsichtsratsmitglied
Leslie Weisman	Aufsichtsratsmitglied
Liane Kelly	Aufsichtsratsmitglied
Lisa Pankratz	Aufsichtsratsmitglied
Thabile Makgala	Aufsichtsratsmitglied