

# ADVANCE AUTO PARTS INC.

ISIN: **US00751Y1064** WKN: **00751Y106**

## Übersicht

16.05.2024 08:00:45

**Kurs**

69,41 EUR

**Differenz**  -0,24% (-0,17)

### Stammdaten

ISIN	US00751Y1064
Symbol	AAP
Börse	Hannover
Währung	EUR
Branche	Handel
Wertpapierkategorie	Aktie
Marktkapitalisierung (Mio)	4.153 EUR
Benchmark	S&P 500

### Marktdaten

Geld (Volumen)	69,71 EUR (50)
Brief (Volumen)	69,88 EUR (50)
Eröffnung	69,41 EUR
Hoch	69,41 EUR
Tief	69,41 EUR
Schluss Vortag	69,58 EUR
VWAP	-
Volumen (Stück)	0
Gehandelte Stückzahl	0,00
Trades	1
Letztes Volumen	0

### Futures und Optionen

Zugehörige Futures	-
Zugehörige Optionen	-









5J



Die Wertentwicklung der Vergangenheit lässt keine verlässlichen Rückschlüsse auf die zukünftige Entwicklung eines Finanzinstruments zu.

Quelle: FactSet

### Aktuellstes Research

Branchen	Märkte		
Datum	Überschrift		Download
26.04.2024	 Global Equity Ratings		
26.04.2024	 Aktienempfehlungen Global		
03.04.2024	 Global Equity Ratings		
03.04.2024	 Aktienempfehlungen Global		
13.03.2024	 Global Equity Ratings		

## Details

16.05.2024 08:00:45

## Kurs

69,41 EUR

Differenz ▼ -0,24% (-0,17)

## Stammdaten

ISIN	US00751Y1064
Symbol	AAP
Börse	Hannover
Währung	EUR
Branche	Handel
Wertpapierkategorie	Aktie
Marktkapitalisierung (Mio)	4.153 EUR
Benchmark	S&P 500

## Marktdaten

Geld (Volumen)	69,71 EUR (50)
Brief (Volumen)	69,88 EUR (50)
Eröffnung	69,41 EUR
Hoch	69,41 EUR
Tief	69,41 EUR
Schluss Vortag	69,58 EUR
VWAP	-
Volumen (Stück)	0
Gehandelte Stückzahl	0,00
Trades	1
Letztes Volumen	0

## Performance und Risiko

	6M	1J	3J
Perf (%)	+26,97%	-38,53%	-
Perf (abs.)	+14,78	-43,62	-
Beta	1,04	1,34	0,94
Volatilität	39,17	59,28	-

5J



Die Wertentwicklung der Vergangenheit lässt keine verlässlichen Rückschlüsse auf die zukünftige Entwicklung eines Finanzinstruments zu.

Quelle: FactSet

## Kursdaten

Ø Kurs 5 Tage   Ø Volumen 5 Tage (Stk.)	69,54 EUR (0)
Ø Kurs 30 Tage   Ø Volumen 30 Tage (Stk.)	70,51 EUR (0)
Ø Kurs 100 Tage   Ø Volumen 100 Tage (Stk.)	64,91 EUR (0)
Ø Kurs 250 Tage   Ø Volumen 250 Tage	61,44 EUR (0)
Hoch seit 1.1.   Datum	80,20 EUR (22.03.2024)
Tief seit 1.1.   Datum	55,10 EUR (02.01.2024)
52 Wochen Hoch   Datum	113,40 EUR (19.05.2023)
52 Wochen Tief   Datum	45,30 EUR (24.10.2023)

## Alle Börsen für ADVANCE AUTO PARTS INC.

Börse	Datum	Zeit	Kurs	Gehandeltes Volumen	Trades
Tradegate	15.05.2024	22:26	69,69 EUR	0,00	2
Stuttgart	16.05.2024	08:10	69,39 EUR	0,00	1
NYSE	15.05.2024	22:00	75,86 USD	96,94	28.954
München	16.05.2024	08:03	70,04 EUR	0,00	1
London Stock Exchange	13.11.2023	17:30	56,2507 USD	0,02	1
Hannover	16.05.2024	08:00	69,41 EUR	0,00	1
Frankfurt	16.05.2024	08:01	69,40 EUR	0,00	1

Düsseldorf	16.05.2024	12:31	69,37 EUR	0,00	3
Berlin	16.05.2024	14:05	69,80 EUR	0,00	7

## Firmenprofil

### Firmenlogo



### Kontakt details

ADVANCE AUTO PARTS INC.

--

Airport Road 5008 24012 Roanoke, VA

Telefon+1 540 561 6444

Fax: -

E-mail: -

### Firmenprofil

-

### Vorstandsmitglieder

Eugene Lee Chairman of Board of Directors

A. Windom Member of Board of Directors

Arthur Valdez Member of Board of Directors

Carla Bailo Member of Board of Directors

Douglas Pertz Member of Board of Directors

Gregory Smith Member of Board of Directors

Jeffrey Jones Member of Board of Directors

Joan Hilson Member of Board of Directors

John Ferraro Member of Board of Directors

Sherice Torres Member of Board of Directors

Thomas Seboldt Member of Board of Directors

Thomas Greco Vorstandsvorsitzender

Bob Cushing Vorstandsmitglied

Dena Lamar Vorstandsmitglied

Elisabeth Eisleben Vorstandsmitglied

Herman Word, Jr. Vorstandsmitglied

Jason McDonell Vorstandsmitglied

Jeff Shepherd Vorstandsmitglied

Mike Creedon, Jr. Vorstandsmitglied

Natalie S. Schechtman Vorstandsmitglied

Reuben E. Slone Vorstandsmitglied

Robert Speranza Vorstandsmitglied

Sri Donthi Vorstandsmitglied

Tammy Moss Finley Vorstandsmitglied