

## FASTIGHETS AB BALDER SER. B

ISIN: SE0017832488 WKN: -

## Übersicht

07.08.2024 08:01:08

Kurs  
6,712 EURDifferenz  0,78% (0,05)

## Stammdaten

ISIN	SE0017832488
Symbol	BALD B
Börse	Hannover
Währung	EUR
Branche	Diverse
Wertpapierkategorie	Aktie
Marktkapitalisierung (Mio)	7.816 EUR
Benchmark	OMX STOCKHOLM 30 INDEX

## Marktdaten

Geld (Volumen)	-
Brief (Volumen)	-
Eröffnung	6,712 EUR
Hoch	6,712 EUR
Tief	6,712 EUR
Schluss Vortag	6,66 EUR
VWAP	-
Volumen (Stück)	0
Gehandelte Stückzahl	0,00
Trades	3
Letztes Volumen	0

## Futures und Optionen

Zugehörige Futures	38
Zugehörige Optionen	-











5J



Die Wertentwicklung der Vergangenheit lässt keine verlässlichen Rückschlüsse auf die zukünftige Entwicklung eines Finanzinstruments zu.

Quelle: FactSet

## Aktuellstes Research

Branchen		
Datum	Überschrift	Download
02.08.2024	 Equity Weekly	
29.07.2024	 Aktienempfehlungen Österreich	
26.07.2024	 Equity Weekly	
24.07.2024	 Global Equity Ratings	
24.07.2024	 Aktienempfehlungen Global	

## Details

07.08.2024 08:01:08

## Kurs

6,712 EUR

Differenz ▲ 0,78% (0,05)

## Stammdaten

ISIN	SE0017832488
Symbol	BALD B
Börse	Hannover
Währung	EUR
Branche	Diverse
Wertpapierkategorie	Aktie
Marktkapitalisierung (Mio)	7.816 EUR
Benchmark	OMX STOCKHOLM 30 INDEX

## Marktdaten

Geld (Volumen)	-
Brief (Volumen)	-
Eröffnung	6,712 EUR
Hoch	6,712 EUR
Tief	6,712 EUR
Schluss Vortag	6,66 EUR
VWAP	-
Volumen (Stück)	0
Gehandelte Stückzahl	0,00
Trades	3
Letztes Volumen	0

## Performance und Risiko

	6M	1J	3J
Perf (%)	+14,11%	+64,19%	-
Perf (abs.)	+0,83	+2,62	-
Beta	0,80	1,37	1,44
Volatilität	37,24	41,57	-

5J



Die Wertentwicklung der Vergangenheit lässt keine verlässlichen Rückschlüsse auf die zukünftige Entwicklung eines Finanzinstruments zu.

Quelle: FactSet

## Kursdaten

Ø Kurs 5 Tage   Ø Volumen 5 Tage (Stk.)	6,701 EUR (0)
Ø Kurs 30 Tage   Ø Volumen 30 Tage (Stk.)	6,671 EUR (0)
Ø Kurs 100 Tage   Ø Volumen 100 Tage (Stk.)	6,253 EUR (0)
Ø Kurs 250 Tage   Ø Volumen 250 Tage	5,544 EUR (3)
Hoch seit 1.1.   Datum	7,152 EUR (12.07.2024)
Tief seit 1.1.   Datum	5,468 EUR (26.04.2024)
52 Wochen Hoch   Datum	7,152 EUR (12.07.2024)
52 Wochen Tief   Datum	3,635 EUR (26.10.2023)

## Alle Börsen für FASTIGHETS AB BALDER SER. B

Börse	Datum	Zeit	Kurs	Gehandeltes Volumen	Trades
Stuttgart	07.08.2024	10:30	7,032 EUR	0,00	4
Nasdaq Stockholm	07.08.2024	18:00	81,40 SEK	259,98	2.788
München	07.08.2024	08:18	6,86 EUR	0,00	1
London Stock Exchange European Trade Reporting	18.07.2024	16:23	80,28 SEK	6,56	1
Hannover	07.08.2024	08:01	6,712 EUR	0,00	3
Frankfurt	07.08.2024	08:20	6,712 EUR	0,00	2
FINRA other OTC Issues	07.08.2024	16:51	7,715 USD	0,01	1

Düsseldorf	07.08.2024	19:32	6,956 EUR	0,00	5
Berlin	07.08.2024	21:43	7,062 EUR	0,00	19

## Firmenprofil

### Firmenlogo



### Firmenprofil

-

### Kontaktdetails

FASTIGHETS AB BALDER

--

----

Telefon-

Fax: -

E-mail: -