

## KDDI CORP.

ISIN: JP3496400007

WKN: 9433

## Übersicht

29.05.2024 08:10:53

## Kurs

24,95 EUR

Differenz  -1,31% (-0,33)

## Stammdaten

ISIN	JP3496400007
Symbol	9433
Börse	Hannover
Währung	EUR
Branche	Telekommunikation
Wertpapierkategorie	Aktie
Marktkapitalisierung (Mio)	52.167 EUR
Benchmark	NIKKEI 225

## Marktdaten

Geld (Volumen)	-
Brief (Volumen)	-
Eröffnung	24,95 EUR
Hoch	24,95 EUR
Tief	24,95 EUR
Schluss Vortag	25,28 EUR
VWAP	-
Volumen (Stück)	0
Gehandelte Stückzahl	0,00
Trades	3
Letztes Volumen	0

## Futures und Optionen

Zugehörige Futures	-
Zugehörige Optionen	-




5J



Die Wertentwicklung der Vergangenheit lässt keine verlässlichen Rückschlüsse auf die zukünftige Entwicklung eines Finanzinstruments zu.

Quelle: FactSet

## Aktuellstes Research

Branchen		Märkte	
Datum		Überschrift	Download
29.05.2024		Global Equity Ratings	
29.05.2024		Aktienempfehlungen Global	
29.05.2024		Aktienempfehlungen Österreich	
13.05.2024		Aktienempfehlungen Österreich	
29.04.2024		Aktienempfehlungen Österreich	

# Details

29.05.2024 08:10:53

**Kurs**

24,95 EUR

Differenz ▼ -1,31% (-0,33)

**Stammdaten**

ISIN	JP3496400007
Symbol	9433
Börse	Hannover
Währung	EUR
Branche	Telekommunikation
Wertpapierkategorie	Aktie
Marktkapitalisierung (Mio)	52.167 EUR
Benchmark	NIKKEI 225

**Marktdaten**

Geld (Volumen)	-
Brief (Volumen)	-
Eröffnung	24,95 EUR
Hoch	24,95 EUR
Tief	24,95 EUR
Schluss Vortag	25,28 EUR
VWAP	-
Volumen (Stück)	0
Gehandelte Stückzahl	0,00
Trades	3
Letztes Volumen	0

**Performance und Risiko**

	6M	1J	3J
Perf (%)	-12,21%	-12,94%	-
Perf (abs.)	-3,47	-3,71	-
Beta	0,34	0,44	0,42
Volatilität	18,49	17,91	-

5J



Die Wertentwicklung der Vergangenheit lässt keine verlässlichen Rückschlüsse auf die zukünftige Entwicklung eines Finanzinstruments zu.

Quelle: FactSet

**Kursdaten**

Ø Kurs 5 Tage   Ø Volumen 5 Tage (Stk.)	25,23 EUR (0)
Ø Kurs 30 Tage   Ø Volumen 30 Tage (Stk.)	25,79 EUR (3)
Ø Kurs 100 Tage   Ø Volumen 100 Tage (Stk.)	27,64 EUR (1)
Ø Kurs 250 Tage   Ø Volumen 250 Tage	27,90 EUR (2)
Hoch seit 1.1.   Datum	31,30 EUR (22.01.2024)
Tief seit 1.1.   Datum	24,95 EUR (29.05.2024)
52 Wochen Hoch   Datum	31,30 EUR (22.01.2024)
52 Wochen Tief   Datum	24,95 EUR (29.05.2024)

**Arbitrage Ansichten**

Börse	Datum	Zeit	Kurs	Gehandeltes Volumen	Trades
Tradegate	29.05.2024	22:26	25,12 EUR	0,01	4
Tokyo Stock Exchange	29.05.2024	08:00	4.276,00 JPY	193,58	4.544
Stuttgart	29.05.2024	08:18	25,02 EUR	0,00	3
München	29.05.2024	08:13	25,23 EUR	0,00	2
Hannover	29.05.2024	08:10	24,95 EUR	0,00	3
Frankfurt	29.05.2024	08:07	24,95 EUR	0,00	2
FINRA other OTC Issues	29.05.2024	21:51	27,00 USD	0,15	5

Düsseldorf	29.05.2024	19:31	24,94 EUR	0,00	7
Berlin	29.05.2024	08:13	24,91 EUR	0,00	3

