

SAMPO PLC 'A'

ISIN: FI4000552500

WKN: SAMPO

Übersicht

25.06.2024 08:01:18

Kurs

40,19 EUR

Differenz  0,42% (0,17)

Stammdaten

ISIN	FI4000552500
Symbol	SAMPO
Börse	Hannover
Währung	EUR
Branche	Finanzsektor
Wertpapierkategorie	Aktie
Marktkapitalisierung (Mio)	20.269 EUR
Benchmark	OMX-HELSINKI 25 INDEX

Marktdaten

Geld (Volumen)	-
Brief (Volumen)	-
Eröffnung	40,19 EUR
Hoch	40,19 EUR
Tief	40,19 EUR
Schluss Vortag	40,02 EUR
VWAP	-
Volumen (Stück)	0
Gehandelte Stückzahl	0,00
Trades	3
Letztes Volumen	0

Futures und Optionen

Zugehörige Futures	64
Zugehörige Optionen	-











5J



Die Wertentwicklung der Vergangenheit lässt keine verlässlichen Rückschlüsse auf die zukünftige Entwicklung eines Finanzinstruments zu.

Quelle: FactSet

Aktuellstes Research

Branchen		Märkte	
Datum		Überschrift	Download
24.06.2024		Aktienempfehlungen Österreich	
21.06.2024		Global Equity Ratings	
21.06.2024		Aktienempfehlungen Global	
14.06.2024		Global Equity Ratings	
14.06.2024		Aktienempfehlungen Global	

Details

25.06.2024 08:01:18

Kurs

40,19 EUR

Differenz ▲ 0,42% (0,17)

Stammdaten

ISIN	FI4000552500
Symbol	SAMPO
Börse	Hannover
Währung	EUR
Branche	Finanzsektor
Wertpapierkategorie	Aktie
Marktkapitalisierung (Mio)	20.269 EUR
Benchmark	OMX-HELSINKI 25 INDEX

Marktdaten

Geld (Volumen)	-
Brief (Volumen)	-
Eröffnung	40,19 EUR
Hoch	40,19 EUR
Tief	40,19 EUR
Schluss Vortag	40,02 EUR
VWAP	-
Volumen (Stück)	0
Gehandelte Stückzahl	0,00
Trades	3
Letztes Volumen	0

Performance und Risiko

	6M	1J	3J
Perf (%)	+2,26%	-1,74%	-
Perf (abs.)	+0,89	-0,71	-
Beta	0,31	0,44	0,70
Volatilität	19,93	21,10	-

5J



Die Wertentwicklung der Vergangenheit lässt keine verlässlichen Rückschlüsse auf die zukünftige Entwicklung eines Finanzinstruments zu.

Quelle: FactSet

Kursdaten

Ø Kurs 5 Tage Ø Volumen 5 Tage (Stk.)	39,77 EUR (0)
Ø Kurs 30 Tage Ø Volumen 30 Tage (Stk.)	40,01 EUR (7)
Ø Kurs 100 Tage Ø Volumen 100 Tage (Stk.)	39,92 EUR (2)
Ø Kurs 250 Tage Ø Volumen 250 Tage	39,54 EUR (1)
Hoch seit 1.1. Datum	41,88 EUR (22.02.2024)
Tief seit 1.1. Datum	37,61 EUR (08.05.2024)
52 Wochen Hoch Datum	42,03 EUR (15.09.2023)
52 Wochen Tief Datum	36,35 EUR (04.10.2023)

Alle Börsen für SAMPO PLC 'A'

Börse	Datum	Zeit	Kurs	Gehandeltes Volumen	Trades
Tradegate	25.06.2024	22:26	40,33 EUR	0,00	2
Stuttgart	25.06.2024	15:31	40,26 EUR	0,00	7
Nasdaq Helsinki	25.06.2024	18:00	40,20 EUR	28,22	4.327
München	25.06.2024	08:08	40,22 EUR	0,00	2
London Stock Exchange European Trade Reporting	25.06.2024	17:25	40,375 EUR	0,00	2
Hannover	25.06.2024	08:01	40,19 EUR	0,00	3
Frankfurt	25.06.2024	08:05	40,22 EUR	0,00	2

FINRA other OTC Issues	14.06.2024	20:56	41,95 USD	0,29	14
Düsseldorf	25.06.2024	08:12	40,07 EUR	0,00	3
Berlin	25.06.2024	08:09	40,22 EUR	0,00	3

Firmenprofil

Firmenlogo



Kontaktdetails

SAMPO OYJ

--

Fabianinkatu 27 00100 Helsinki

Telefon+35 8 10 516 0100

Fax: +35 8 9 228 90 434

E-mail: ir@sampo.fi

Firmenprofil

-

Vorstandsmitglieder

Torbjörn Magnusson Vorstandsvorsitzender

Ingrid Janbu Holthe Vorstandsmitglied

Knut Arne Alsaker Vorstandsmitglied

Morten Thorsrud Vorstandsmitglied

Patrick Lapveteläinen Vorstandsmitglied

Petri Niemisvirta Vorstandsmitglied

Ricard Wennerklint Vorstandsmitglied

Aufsichtsrat

Antti Mikael Mäkinen Aufsichtsratsvorsitzender

Johanna Lamminen Aufsichtsratsmitglied

Risto Murto Aufsichtsratsmitglied

Annica Witschard Aufsichtsratsmitglied

Christian Clausen Aufsichtsratsmitglied

Fiona Clutterbuck Aufsichtsratsmitglied

Georg Johan Casimir Ehrnrooth Aufsichtsratsmitglied

Jannica Charlotta Fagerholm Aufsichtsratsmitglied

Markus Heikki Erdem Rauramo Aufsichtsratsmitglied

Steve Langan Aufsichtsratsmitglied