

SAMPO PLC 'A'

ISIN: FI4000552500

WKN: SAMPO

Übersicht

14.06.2024 08:03:33

Kurs

39,70 EUR

Differenz  -0,08% (-0,03)

Stammdaten

ISIN	FI4000552500
Symbol	SAMPO
Börse	Hannover
Währung	EUR
Branche	Finanzsektor
Wertpapierkategorie	Aktie
Marktkapitalisierung (Mio)	19.811 EUR
Benchmark	OMX-HELSINKI 25 INDEX

Marktdaten

Geld (Volumen)	-
Brief (Volumen)	-
Eröffnung	39,70 EUR
Hoch	39,70 EUR
Tief	39,70 EUR
Schluss Vortag	39,73 EUR
VWAP	-
Volumen (Stück)	0
Gehandelte Stückzahl	0,00
Trades	3
Letztes Volumen	0

Futures und Optionen

Zugehörige Futures	51
Zugehörige Optionen	-










5J



Die Wertentwicklung der Vergangenheit lässt keine verlässlichen Rückschlüsse auf die zukünftige Entwicklung eines Finanzinstruments zu.

Quelle: FactSet

Aktuellstes Research

Branchen		Märkte	
Datum		Überschrift	Download
14.06.2024		Global Equity Ratings	
14.06.2024		Aktienempfehlungen Global	
11.06.2024		Aktienempfehlungen Österreich	
07.06.2024		Equity Weekly	
31.05.2024		Equity Weekly	

Details

14.06.2024 08:03:33

Kurs

39,70 EUR

Differenz  -0,08% (-0,03)

Stammdaten

ISIN	FI4000552500
Symbol	SAMPO
Börse	Hannover
Währung	EUR
Branche	Finanzsektor
Wertpapierkategorie	Aktie
Marktkapitalisierung (Mio)	19.811 EUR
Benchmark	OMX-HELSINKI 25 INDEX

Marktdaten

Geld (Volumen)	-
Brief (Volumen)	-
Eröffnung	39,70 EUR
Hoch	39,70 EUR
Tief	39,70 EUR
Schluss Vortag	39,73 EUR
VWAP	-
Volumen (Stück)	0
Gehandelte Stückzahl	0,00
Trades	3
Letztes Volumen	0

Performance und Risiko

	6M	1J	3J
Perf (%)	-3,76%	-7,61%	-
Perf (abs.)	-1,55	-3,27	-
Beta	0,32	0,46	0,70
Volatilität	19,45	20,88	-

5J



Die Wertentwicklung der Vergangenheit lässt keine verlässlichen Rückschlüsse auf die zukünftige Entwicklung eines Finanzinstruments zu.

Quelle: FactSet

Kursdaten

Ø Kurs 5 Tage Ø Volumen 5 Tage (Stk.)	39,82 EUR (0)
Ø Kurs 30 Tage Ø Volumen 30 Tage (Stk.)	39,79 EUR (7)
Ø Kurs 100 Tage Ø Volumen 100 Tage (Stk.)	39,84 EUR (2)
Ø Kurs 250 Tage Ø Volumen 250 Tage	39,59 EUR (1)
Hoch seit 1.1. Datum	41,88 EUR (22.02.2024)
Tief seit 1.1. Datum	37,61 EUR (08.05.2024)
52 Wochen Hoch Datum	42,72 EUR (16.06.2023)
52 Wochen Tief Datum	36,35 EUR (04.10.2023)

Alle Börsen für SAMPO PLC 'A'

Börse 	Datum	Zeit	Kurs	Gehandeltes Volumen	Trades
Tradegate	14.06.2024	22:26	39,30 EUR	0,01	2
Stuttgart	14.06.2024	14:23	39,24 EUR	0,00	7
Nasdaq Helsinki	14.06.2024	18:00	39,29 EUR	25,53	3.574
München	14.06.2024	08:05	39,75 EUR	0,00	1
London Stock Exchange European Trade Reporting	14.06.2024	17:25	39,265 EUR	0,00	2
Hannover	14.06.2024	08:03	39,70 EUR	0,00	3
Frankfurt	14.06.2024	08:07	39,70 EUR	0,00	2

FINRA other OTC Issues	14.06.2024	20:56	41,95 USD	0,18	12
Düsseldorf	14.06.2024	08:12	39,62 EUR	0,00	3
Berlin	14.06.2024	08:05	39,70 EUR	0,00	3

Firmenprofil

Firmenlogo



Kontaktdetails

SAMPO OYJ

--

Fabianinkatu 27 00100 Helsinki

Telefon+35 8 10 516 0100

Fax: +35 8 9 228 90 434

E-mail: ir@sampo.fi

Firmenprofil

-

Vorstandsmitglieder

Torbjörn Magnusson Vorstandsvorsitzender

Ingrid Janbu Holthe Vorstandsmitglied

Knut Arne Alsaker Vorstandsmitglied

Morten Thorsrud Vorstandsmitglied

Patrick Lapveteläinen Vorstandsmitglied

Petri Niemisvirta Vorstandsmitglied

Ricard Wennerklint Vorstandsmitglied

Aufsichtsrat

Antti Mikael Mäkinen Aufsichtsratsvorsitzender

Johanna Lamminen Aufsichtsratsmitglied

Risto Murto Aufsichtsratsmitglied

Annica Witschard Aufsichtsratsmitglied

Christian Clausen Aufsichtsratsmitglied

Fiona Clutterbuck Aufsichtsratsmitglied

Georg Johan Casimir Ehrnrooth Aufsichtsratsmitglied

Jannica Charlotta Fagerholm Aufsichtsratsmitglied

Markus Heikki Erdem Rauramo Aufsichtsratsmitglied

Steve Langan Aufsichtsratsmitglied