

## CCL INDUSTRIES INC.

ISIN: CA1249003098 WKN: 124900309

## Übersicht

16.07.2024 08:21:14

## Kurs

48,00 EUR

Differenz  -1,64% (-0,80)

## Stammdaten

ISIN CA1249003098

Symbol CCL.B

Börse Hannover

Währung EUR

Branche Chemie / Pharma /  
Gesundheit

Wertpapierkategorie Aktie

Marktkapitalisierung 8.108 EUR  
(Mio)

Benchmark S&amp;P/TSX 60 INDEX

## Marktdaten

Geld (Volumen) 48,80 EUR (400)

Brief (Volumen) 49,20 EUR (400)

Eröffnung 48,00 EUR

Hoch 48,00 EUR

Tief 48,00 EUR

Schluss Vortag 48,80 EUR

VWAP -

Volumen (Stück) 0

Gehandelte Stückzahl 0,00

Trades 1

Letztes Volumen 0

## Futures und Optionen

Zugehörige Futures -

Zugehörige Optionen -










5J



Die Wertentwicklung der Vergangenheit lässt keine verlässlichen Rückschlüsse auf die zukünftige Entwicklung eines Finanzinstruments zu.

Quelle: FactSet

## Aktuellstes Research

Branchen		
Datum	Überschrift	Download
15.07.2024	 Aktienempfehlungen Global	
12.07.2024	 Global Equity Ratings	
09.07.2024	 Aktienempfehlungen Österreich	
24.06.2024	 Aktienempfehlungen Österreich	
21.06.2024	 Global Equity Ratings	

## Details

16.07.2024 08:21:14

## Kurs

48,00 EUR

Differenz ▼ -1,64% (-0,80)

## Stammdaten

ISIN	CA1249003098
Symbol	CCL.B
Börse	Hannover
Währung	EUR
Branche	Chemie / Pharma / Gesundheit
Wertpapierkategorie	Aktie
Marktkapitalisierung (Mio)	8.108 EUR
Benchmark	S&P/TSX 60 INDEX

## Marktdaten

Geld (Volumen)	48,80 EUR (400)
Brief (Volumen)	49,20 EUR (400)
Eröffnung	48,00 EUR
Hoch	48,00 EUR
Tief	48,00 EUR
Schluss Vortag	48,80 EUR
VWAP	-
Volumen (Stück)	0
Gehandelte Stückzahl	0,00
Trades	1
Letztes Volumen	0

## Performance und Risiko

	6M	1J	3J
Perf (%)	+23,86%	+8,44%	-
Perf (abs.)	+9,40	+3,80	-
Beta	0,96	0,75	0,74
Volatilität	28,25	24,24	-

5J



Die Wertentwicklung der Vergangenheit lässt keine verlässlichen Rückschlüsse auf die zukünftige Entwicklung eines Finanzinstruments zu.

Quelle: FactSet

## Kursdaten

Ø Kurs 5 Tage   Ø Volumen 5 Tage (Stk.)	48,20 EUR (0)
Ø Kurs 30 Tage   Ø Volumen 30 Tage (Stk.)	48,19 EUR (0)
Ø Kurs 100 Tage   Ø Volumen 100 Tage (Stk.)	47,86 EUR (0)
Ø Kurs 250 Tage   Ø Volumen 250 Tage	42,99 EUR (0)
Hoch seit 1.1.   Datum	49,80 EUR (12.03.2024)
Tief seit 1.1.   Datum	38,00 EUR (18.01.2024)
52 Wochen Hoch   Datum	49,80 EUR (12.03.2024)
52 Wochen Tief   Datum	36,40 EUR (13.11.2023)

## Arbitrage Ansichten

Börse	Datum	Zeit	Kurs	Gehandeltes Volumen	Trades
Tradegate	15.07.2024	22:02	48,40 EUR	0,00	1
Toronto Stock Exchange	16.07.2024	17:07	72,89 CAD	1,57	207
Stuttgart	16.07.2024	16:16	49,00 EUR	0,00	4
Hannover	16.07.2024	08:21	48,00 EUR	0,00	1
Frankfurt	16.07.2024	08:03	48,00 EUR	0,00	1
FINRA other OTC Issues	16.07.2024	16:33	53,4103 USD	0,00	3



# Firmenprofil

## Firmenlogo

### Kontaktdetails

CCL INDUSTRIES INC.

--

111 Gordon Baker Road, Suite 801 - M2H  
3R1 Toronto

Telefon+1-416-756-8500

Fax: +1-416-756-8555

E-mail: [ccl@cclind.com](mailto:ccl@cclind.com)

## Firmenprofil

-

### Vorstandsmitglieder

Geoffrey Martin	Vorstandsvorsitzender
Ben Lilienthal	Vorstandsmitglied
Ben Rubino	Vorstandsmitglied
Günther Birkner	Vorstandsmitglied
Jim Sellors	Vorstandsmitglied
Lalitha Vaidyanathan	Vorstandsmitglied
Mark A. McClendon	Vorstandsmitglied
Mark Cooper	Vorstandsmitglied
Sean P. Washchuk	Vorstandsmitglied

### Aufsichtsrat

Donald Lang	Aufsichtsratsvorsitzender
Douglas Muzyka	Aufsichtsratsmitglied
Angella Alexander	Aufsichtsratsmitglied
Claude Tessier	Aufsichtsratsmitglied
Erin Lang	Aufsichtsratsmitglied
Kathleen Keller-Hobson	Aufsichtsratsmitglied
Linda Ann Cash	Aufsichtsratsmitglied
Stuart Lang	Aufsichtsratsmitglied
Thomas Peddie	Aufsichtsratsmitglied
Vincent Galifi	Aufsichtsratsmitglied