

## CCL INDUSTRIES INC.

ISIN: CA1249003098 WKN: 124900309

## Übersicht

03.05.2024 08:00:34

## Kurs

48,00 EUR

Differenz  0,00% (0,00)

## Stammdaten

ISIN	CA1249003098
Symbol	CCL.B
Börse	Hannover
Währung	EUR
Branche	Diverse
Wertpapierkategorie	Aktie
Marktkapitalisierung (Mio)	8.537 EUR
Benchmark	S&P/TSX 60 INDEX

## Marktdaten

Geld (Volumen)	48,00 EUR (400)
Brief (Volumen)	48,20 EUR (400)
Eröffnung	48,00 EUR
Hoch	48,00 EUR
Tief	48,00 EUR
Schluss Vortag	48,00 EUR
VWAP	-
Volumen (Stück)	0
Gehandelte Stückzahl	0,00
Trades	1
Letztes Volumen	0

## Futures und Optionen

Zugehörige Futures	-
Zugehörige Optionen	-







5J



Die Wertentwicklung der Vergangenheit lässt keine verlässlichen Rückschlüsse auf die zukünftige Entwicklung eines Finanzinstruments zu.

Quelle: FactSet

## Aktuellstes Research

Branchen		
Datum	Überschrift	Download
29.04.2024	 Aktienempfehlungen Österreich	
26.04.2024	 Equity Weekly	
26.04.2024	 Global Equity Ratings	
26.04.2024	 Aktienempfehlungen Global	
19.04.2024	 Equity Weekly	

## Details

03.05.2024 08:00:34

## Kurs

48,00 EUR

Differenz ➔ 0,00% (0,00)

## Stammdaten

ISIN	CA1249003098
Symbol	CCL.B
Börse	Hannover
Währung	EUR
Branche	Diverse
Wertpapierkategorie	Aktie
Marktkapitalisierung (Mio)	8.537 EUR
Benchmark	S&P/TSX 60 INDEX

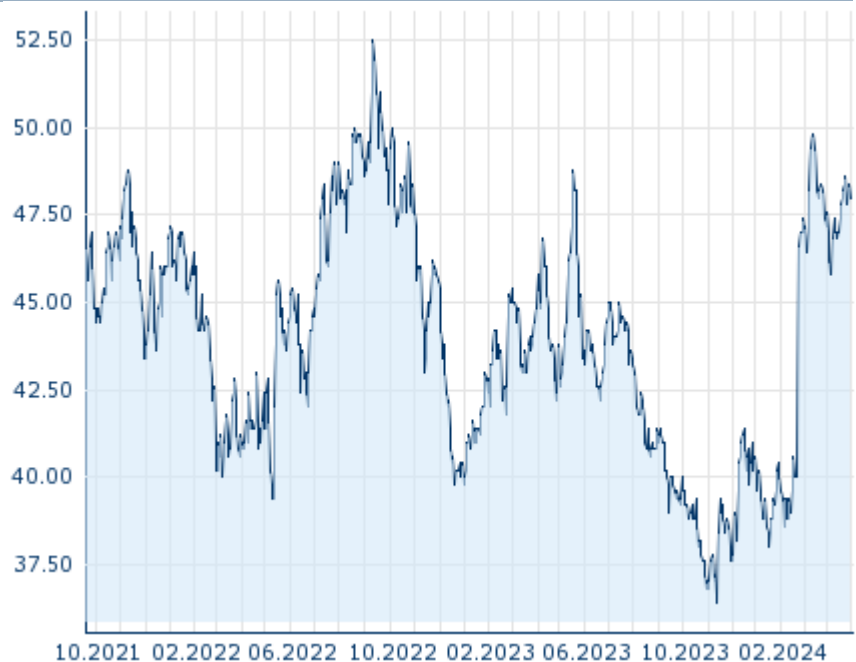
## Marktdaten

Geld (Volumen)	48,00 EUR (400)
Brief (Volumen)	48,20 EUR (400)
Eröffnung	48,00 EUR
Hoch	48,00 EUR
Tief	48,00 EUR
Schluss Vortag	48,00 EUR
VWAP	-
Volumen (Stück)	0
Gehandelte Stückzahl	0,00
Trades	1
Letztes Volumen	0

## Performance und Risiko

	6M	1J	3J
Perf (%)	+29,73%	+9,59%	-
Perf (abs.)	+11,00	+4,20	-
Beta	0,94	0,78	0,73
Volatilität	30,11	24,58	-

5J



Die Wertentwicklung der Vergangenheit lässt keine verlässlichen Rückschlüsse auf die zukünftige Entwicklung eines Finanzinstruments zu.

Quelle: FactSet

## Kursdaten

Ø Kurs 5 Tage   Ø Volumen 5 Tage (Stk.)	48,08 EUR (0)
Ø Kurs 30 Tage   Ø Volumen 30 Tage (Stk.)	47,58 EUR (0)
Ø Kurs 100 Tage   Ø Volumen 100 Tage (Stk.)	43,48 EUR (0)
Ø Kurs 250 Tage   Ø Volumen 250 Tage	42,23 EUR (0)
Hoch seit 1.1.   Datum	49,80 EUR (12.03.2024)
Tief seit 1.1.   Datum	38,00 EUR (18.01.2024)
52 Wochen Hoch   Datum	49,80 EUR (12.03.2024)
52 Wochen Tief   Datum	36,40 EUR (13.11.2023)

## Alle Börsen für CCL INDUSTRIES INC.

Börse <span>📍</span>	Datum	Zeit	Kurs	Gehandeltes Volumen	Trades
Tradegate	02.05.2024	22:03	48,20 EUR	0,00	1
Toronto Stock Exchange	03.05.2024	19:49	70,77 CAD	9,27	375
Stuttgart	03.05.2024	19:26	47,80 EUR	0,00	12
Hannover	03.05.2024	08:00	48,00 EUR	0,00	1
Frankfurt	03.05.2024	08:06	48,00 EUR	0,00	1
FINRA other OTC Issues	03.05.2024	16:00	51,89 USD	0,01	1
Düsseldorf	03.05.2024	08:11	47,80 EUR	0,00	1

# Firmenprofil

## Firmenlogo

### Kontaktdetails

CCL INDUSTRIES INC.

--

----

Telefon-

Fax: -

E-mail: -

## Firmenprofil

-

### Vorstandsmitglieder

Geoffrey T. Martin	Vorstandsvorsitzender
Ben Rubino	Vorstandsmitglied
Günther Birkner	Vorstandsmitglied
Jim Sellors	Vorstandsmitglied
Lalitha Vaidyanathan	Vorstandsmitglied
Mark A. McClendon	Vorstandsmitglied
Mark Cooper	Vorstandsmitglied
Sean P. Washchuk	Vorstandsmitglied

### Aufsichtsrat

Donald Lang	Aufsichtsratsvorsitzender
Douglas Muzyka	Aufsichtsratsmitglied
Angella Alexander	Aufsichtsratsmitglied
Claude Tessier	Aufsichtsratsmitglied
Erin Lang	Aufsichtsratsmitglied
Kathleen Keller-Hobson	Aufsichtsratsmitglied
Linda Ann Cash	Aufsichtsratsmitglied
Stuart Lang	Aufsichtsratsmitglied
Thomas Peddie	Aufsichtsratsmitglied
Vincent Galifi	Aufsichtsratsmitglied