

ANA HOLDINGS INC.

ISIN: JP3429800000 WKN: 9202

Übersicht

18.09.2024 17:25:09

Kurs
18,70 EURDifferenz  -2,60% (-0,50)

Stammdaten

ISIN	JP3429800000
Symbol	9202
Börse	Hannover
Währung	EUR
Branche	Transport / Verkehrssektor
Wertpapierkategorie	Aktie
Marktkapitalisierung (Mio)	9.154 EUR
Benchmark	NIKKEI 225

Marktdaten

Geld (Volumen)	18,70 EUR (269)
Brief (Volumen)	19,10 EUR (261)
Eröffnung	18,30 EUR
Hoch	18,70 EUR
Tief	18,30 EUR
Schluss Vortag	19,20 EUR
VWAP	-
Volumen (Stück)	0
Gehandelte Stückzahl	0,00
Trades	2
Letztes Volumen	0

Futures und Optionen

Zugehörige Futures	-
Zugehörige Optionen	-



5J



Die Wertentwicklung der Vergangenheit lässt keine verlässlichen Rückschlüsse auf die zukünftige Entwicklung eines Finanzinstruments zu.

Quelle: FactSet

Aktuellstes Research

Branchen	Märkte		
		Datum	Überschrift
			Download
		11.09.2024	Global Equity Ratings 
		11.09.2024	Aktienempfehlungen Global 
		09.09.2024	Aktienempfehlungen Österreich 
		05.09.2024	Global Equity Ratings 
		05.09.2024	Aktienempfehlungen Global 

Details

18.09.2024 17:25:09

Kurs

18,70 EUR

Differenz ▼ -2,60% (-0,50)

Stammdaten

ISIN	JP3429800000
Symbol	9202
Börse	Hannover
Währung	EUR
Branche	Transport / Verkehrssektor
Wertpapierkategorie	Aktie
Marktkapitalisierung (Mio)	9.154 EUR
Benchmark	NIKKEI 225

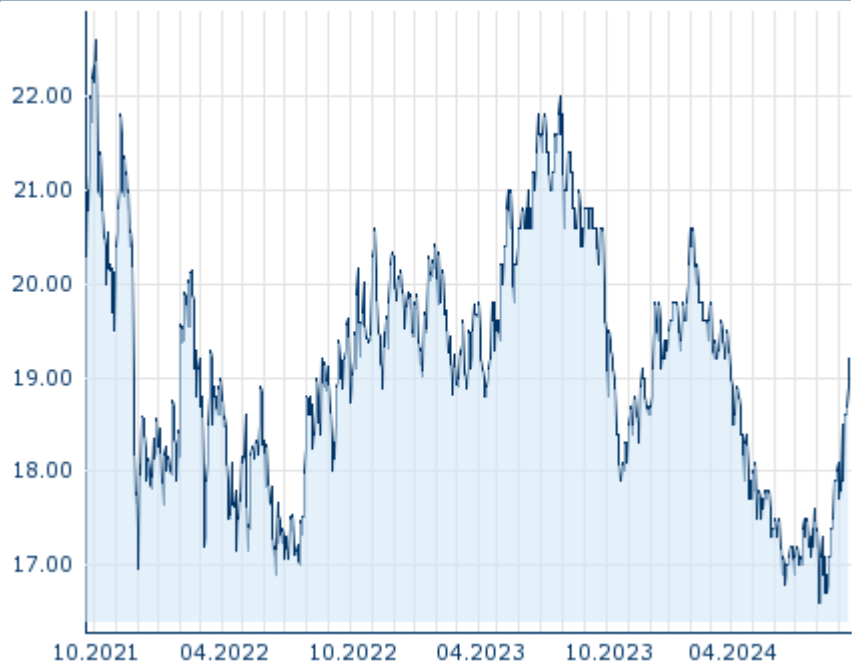
Marktdaten

Geld (Volumen)	18,70 EUR (269)
Brief (Volumen)	19,10 EUR (261)
Eröffnung	18,30 EUR
Hoch	18,70 EUR
Tief	18,30 EUR
Schluss Vortag	19,20 EUR
VWAP	-
Volumen (Stück)	0
Gehandelte Stückzahl	0,00
Trades	2
Letztes Volumen	0

Performance und Risiko

	6M	1J	3J
Perf (%)	-2,04%	-6,80%	-
Perf (abs.)	-0,40	-1,40	-
Beta	-	-	-
Volatilität	20,06	18,59	-

5J



Die Wertentwicklung der Vergangenheit lässt keine verlässlichen Rückschlüsse auf die zukünftige Entwicklung eines Finanzinstruments zu.

Quelle: FactSet

Kursdaten

Ø Kurs 5 Tage Ø Volumen 5 Tage (Stk.)	18,86 EUR (0)
Ø Kurs 30 Tage Ø Volumen 30 Tage (Stk.)	17,77 EUR (0)
Ø Kurs 100 Tage Ø Volumen 100 Tage (Stk.)	17,47 EUR (0)
Ø Kurs 250 Tage Ø Volumen 250 Tage	18,49 EUR (0)
Hoch seit 1.1. Datum	20,60 EUR (01.02.2024)
Tief seit 1.1. Datum	16,60 EUR (05.08.2024)
52 Wochen Hoch Datum	20,60 EUR (18.09.2023)
52 Wochen Tief Datum	16,60 EUR (05.08.2024)

Alle Börsen für ANA HOLDINGS INC.

Börse	Datum	Zeit	Kurs	Gehandeltes Volumen	Trades
Tradegate	18.09.2024	11:24	18,70 EUR	0,01	2
Tokyo Stock Exchange	18.09.2024	08:00	2.985,50 JPY	77,18	4.390
Stuttgart	18.09.2024	08:01	18,70 EUR	0,00	1
München	18.09.2024	08:13	19,20 EUR	0,00	1
London Stock Exchange	08.12.2020	08:00	18,5856 EUR	0,38	1
Hannover	18.09.2024	17:25	18,70 EUR	0,00	2
Frankfurt	18.09.2024	08:17	18,70 EUR	0,00	1

FINRA other OTC Issues	14.06.2024	17:11	18,0524 USD	0,00	2
Düsseldorf	18.09.2024	16:30	18,60 EUR	0,00	4
Berlin	18.09.2024	08:14	18,80 EUR	0,00	1

Firmenprofil

Firmenlogo



Firmenprofil

-

Kontakt details

ANA

--

1-5-2, Higashi- Shinbashi, Minato-ku -
105-7133 Tokyo

Telefon 03-6735-1000

Fax: 03-5756-5679

E-mail: -