

# TOKIO MARINE HOLDINGS INC.

ISIN: **JP3910660004** WKN: **8766**

## Übersicht

25.06.2024 08:01:13

**Kurs**

32,97 EUR

Differenz  4,43% (1,40)

**Stammdaten**

ISIN	JP3910660004
Symbol	8766
Börse	Hannover
Währung	EUR
Branche	Finanzsektor
Wertpapierkategorie	Aktie
Marktkapitalisierung (Mio)	66.722 EUR
Benchmark	NIKKEI 225

**Marktdaten**

Geld (Volumen)	-
Brief (Volumen)	-
Eröffnung	32,97 EUR
Hoch	32,97 EUR
Tief	32,97 EUR
Schluss Vortag	31,57 EUR
VWAP	-
Volumen (Stück)	0
Gehandelte Stückzahl	0,00
Trades	3
Letztes Volumen	0

**Futures und Optionen**







Zugehörige Futures	-
Zugehörige Optionen	-

5J



Die Wertentwicklung der Vergangenheit lässt keine verlässlichen Rückschlüsse auf die zukünftige Entwicklung eines Finanzinstruments zu.  
Quelle: FactSet

**Aktuellstes Research**

Branchen		Märkte	
Datum		Überschrift	Download
24.06.2024		Aktienempfehlungen Österreich	
21.06.2024		Global Equity Ratings	
21.06.2024		Aktienempfehlungen Global	
14.06.2024		Global Equity Ratings	
14.06.2024		Aktienempfehlungen Global	

## Details

25.06.2024 08:01:13

### Kurs

32,97 EUR

Differenz ▲ 4,43% (1,40)

### Stammdaten

ISIN	JP3910660004
Symbol	8766
Börse	Hannover
Währung	EUR
Branche	Finanzsektor
Wertpapierkategorie	Aktie
Marktkapitalisierung (Mio)	66.722 EUR
Benchmark	NIKKEI 225

### Marktdaten

Geld (Volumen)	-
Brief (Volumen)	-
Eröffnung	32,97 EUR
Hoch	32,97 EUR
Tief	32,97 EUR
Schluss Vortag	31,57 EUR
VWAP	-
Volumen (Stück)	0
Gehandelte Stückzahl	0,00
Trades	3
Letztes Volumen	0

### Performance und Risiko

	6M	1J	3J
Perf (%)	+53,49%	+58,97%	-
Perf (abs.)	+11,49	+12,23	-
Beta	1,13	0,94	0,71
Volatilität	35,84	32,06	-

5J



Die Wertentwicklung der Vergangenheit lässt keine verlässlichen Rückschlüsse auf die zukünftige Entwicklung eines Finanzinstruments zu.

Quelle: FactSet

### Kursdaten

Ø Kurs 5 Tage   Ø Volumen 5 Tage (Stk.)	31,83 EUR (0)
Ø Kurs 30 Tage   Ø Volumen 30 Tage (Stk.)	31,02 EUR (0)
Ø Kurs 100 Tage   Ø Volumen 100 Tage (Stk.)	28,48 EUR (1)
Ø Kurs 250 Tage   Ø Volumen 250 Tage	24,11 EUR (0)
Hoch seit 1.1.   Datum	33,38 EUR (03.06.2024)
Tief seit 1.1.   Datum	21,68 EUR (04.01.2024)
52 Wochen Hoch   Datum	33,38 EUR (03.06.2024)
52 Wochen Tief   Datum	18,34 EUR (03.08.2023)

### Alle Börsen für TOKIO MARINE HOLDINGS INC.

Börse	Datum	Zeit	Kurs	Gehandeltes Volumen	Trades
Tradegate	25.06.2024	22:26	33,87 EUR	0,00	2
Tokyo Stock Exchange	25.06.2024	08:00	5.780,00 JPY	356,03	11.556
München	25.06.2024	08:00	33,15 EUR	0,00	2
Hannover	25.06.2024	08:01	32,97 EUR	0,00	3
Frankfurt	25.06.2024	21:49	33,42 EUR	0,00	3
FINRA other OTC Issues	24.06.2024	21:56	34,58 USD	0,01	5
Düsseldorf	25.06.2024	19:31	33,29 EUR	0,00	7



# Firmenprofil

## Firmenlogo



### Kontakt details

TOKIO MARINE HOLDINGS INC.

--

1-5-1, Ohtemachi, Chiyoda-ku - 100-0004  
Tokyo

Telefon 03-6212-3333

Fax: 03-6212-3712

E-mail: -

## Firmenprofil

-

### Vorstandsmitglieder

Satoru Komiya	Vorstandsvorsitzender
Akira Harashima	Vorstandsmitglied
Christopher Williams	Vorstandsmitglied
Donald Sherman	Vorstandsmitglied
Shingo Kawaguchi	Vorstandsmitglied
Takayuki Yuasa	Vorstandsmitglied

### Aufsichtsrat

Tsuyoshi Nagano	Aufsichtsratsvorsitzender
Emi Osono	Aufsichtsratsmitglied
Nobuhiro Endo	Aufsichtsratsmitglied
Akio Mimura	Aufsichtsratsmitglied
Akira Harashima	Aufsichtsratsmitglied
Kenji Okada	Aufsichtsratsmitglied
Masako Egawa	Aufsichtsratsmitglied
Shinichi Hirose	Aufsichtsratsmitglied
Shinya Katanozaka	Aufsichtsratsmitglied
Takashi Mitachi	Aufsichtsratsmitglied
Takayuki Yuasa	Aufsichtsratsmitglied
Yoichi Moriwaki	Aufsichtsratsmitglied
Yoshinari Endo	Aufsichtsratsmitglied