

A-MARK PRECIOUS METALS INC.

ISIN: **US00181T1079** WKN: **00181T107**

Übersicht

04.06.2024 10:34:27

Kurs

33,80 EUR

Differenz  -0,59% (-0,20)

Stammdaten

ISIN US00181T1079

Symbol AMRK

Börse Tradegate

Währung EUR

Branche Energie / Rohstoffe

Wertpapierkategorie Aktie

Marktkapitalisierung 778 EUR (Mio)

Benchmark S&P 500

Marktdaten

Geld (Volumen) 33,80 EUR (149)

Brief (Volumen) 34,00 EUR (147)

Eröffnung 33,80 EUR

Hoch 33,80 EUR

Tief 33,80 EUR

Schluss Vortag 34,00 EUR

VWAP 33,80 EUR

Volumen (Stück) 11

Gehandelte Stückzahl 371,80

Trades 2

Letztes Volumen 10

Futures und Optionen

Zugehörige Futures -

Zugehörige Optionen -








5J



Die Wertentwicklung der Vergangenheit lässt keine verlässlichen Rückschlüsse auf die zukünftige Entwicklung eines Finanzinstruments zu.

Quelle: FactSet

Aktuellstes Research

Branchen	Märkte		
		Datum	Überschrift
			Download
		29.05.2024	 Global Equity Ratings 
		29.05.2024	 Aktienempfehlungen Global 
		29.05.2024	 Aktienempfehlungen Österreich 
		13.05.2024	 Aktienempfehlungen Österreich 
		03.05.2024	 Equity Weekly 

Details

04.06.2024 10:34:27

Kurs

33,80 EUR

Differenz 📉 -0,59% (-0,20)**Stammdaten**

ISIN	US00181T1079
Symbol	AMRK
Börse	Tradegate
Währung	EUR
Branche	Energie / Rohstoffe
Wertpapierkategorie	Aktie
Marktkapitalisierung (Mio)	778 EUR
Benchmark	S&P 500

Marktdaten

Geld (Volumen)	33,80 EUR (149)
Brief (Volumen)	34,00 EUR (147)
Eröffnung	33,80 EUR
Hoch	33,80 EUR
Tief	33,80 EUR
Schluss Vortag	34,00 EUR
VWAP	33,80 EUR
Volumen (Stück)	11
Gehandelte Stückzahl	371,80
Trades	2
Letztes Volumen	10

Performance und Risiko

	6M	1J	3J
Perf (%)	+24,09%	+3,66%	-
Perf (abs.)	+6,60	+1,20	-
Beta	0,86	1,00	1,00
Volatilität	48,89	42,09	-

5J



Die Wertentwicklung der Vergangenheit lässt keine verlässlichen Rückschlüsse auf die zukünftige Entwicklung eines Finanzinstruments zu.

Quelle: FactSet

Kursdaten

Ø Kurs 5 Tage Ø Volumen 5 Tage (Stk.)	35,24 EUR (64)
Ø Kurs 30 Tage Ø Volumen 30 Tage (Stk.)	36,13 EUR (178)
Ø Kurs 100 Tage Ø Volumen 100 Tage (Stk.)	29,75 EUR (137)
Ø Kurs 250 Tage Ø Volumen 250 Tage	29,99 EUR (83)
Hoch seit 1.1. Datum	39,60 EUR (15.04.2024)
Tief seit 1.1. Datum	22,60 EUR (21.02.2024)
52 Wochen Hoch Datum	39,60 EUR (15.04.2024)
52 Wochen Tief Datum	22,60 EUR (21.02.2024)

Arbitrage Ansichten

Börse	Datum	Zeit	Kurs	Gehandeltes Volumen	Trades
Tradegate	04.06.2024	10:34	33,80 EUR	0,00	2
Stuttgart	04.06.2024	09:51	33,80 EUR	0,00	2
Nasdaq	03.06.2024	22:00	37,05 USD	11,54	6.870
München	04.06.2024	08:07	34,20 EUR	0,00	1
Frankfurt	04.06.2024	08:01	33,80 EUR	0,00	1
Düsseldorf	04.06.2024	12:31	33,60 EUR	0,00	3
Berlin	04.06.2024	12:12	33,80 EUR	0,00	5

Firmenprofil

Firmenlogo



Firmenprofil

-

Kontaktdetails

A-MARK PRECIOUS METALS

--

Telefon-

Fax: -

E-mail: -