

## VALNEVA SE

ISIN: FR0004056851

WKN: -

## Übersicht

16.08.2024 17:37:47

Kurs  
3,48 EURDifferenz  -3,33% (-0,12)

## Stammdaten

ISIN	FR0004056851
Symbol	VLA
Börse	Xetra
Währung	EUR
Branche	Chemie / Pharma / Gesundheit
Wertpapierkategorie	Aktie
Marktkapitalisierung (Mio)	950 EUR
Benchmark	CAC 40 INDEX

## Marktdaten

Geld (Volumen)	-
Brief (Volumen)	-
Eröffnung	3,50 EUR
Hoch	3,50 EUR
Tief	3,402 EUR
Schluss Vortag	3,60 EUR
VWAP	3,43478 EUR
Volumen (Stück)	13.038
Gehandelte Stückzahl	44.782,68
Trades	17
Letztes Volumen	40

## Futures und Optionen

Zugehörige Futures	-
Zugehörige Optionen	-











5J



Die Wertentwicklung der Vergangenheit lässt keine verlässlichen Rückschlüsse auf die zukünftige Entwicklung eines Finanzinstruments zu.

Quelle: FactSet

## Aktuellstes Research

Branchen		Märkte	
Datum		Überschrift	Download
16.08.2024		Equity Weekly	
13.08.2024		Aktienempfehlungen Österreich	
12.08.2024		Global Equity Ratings	
12.08.2024		Aktienempfehlungen Global	
09.08.2024		Equity Weekly	

## Details

16.08.2024 17:37:47

## Kurs

3,48 EUR

Differenz  -3,33% (-0,12)

## Stammdaten

ISIN	FR0004056851
Symbol	VLA
Börse	Xetra
Währung	EUR
Branche	Chemie / Pharma / Gesundheit
Wertpapierkategorie	Aktie
Marktkapitalisierung (Mio)	950 EUR
Benchmark	CAC 40 INDEX

## Marktdaten

Geld (Volumen)	-
Brief (Volumen)	-
Eröffnung	3,50 EUR
Hoch	3,50 EUR
Tief	3,402 EUR
Schluss Vortag	3,60 EUR
VWAP	3,43478 EUR
Volumen (Stück)	13.038
Gehandelte Stückzahl	44.782,68
Trades	17
Letztes Volumen	40

## Performance und Risiko

	6M	1J	3J
Perf (%)	-8,28%	-40,31%	-
Perf (abs.)	-0,31	-2,35	-
Beta	1,53	1,43	1,09
Volatilität	58,26	51,12	-

5J



Die Wertentwicklung der Vergangenheit lässt keine verlässlichen Rückschlüsse auf die zukünftige Entwicklung eines Finanzinstruments zu.

Quelle: FactSet

## Kursdaten

Ø Kurs 5 Tage   Ø Volumen 5 Tage (Stk.)	3,42 EUR (7.533)
Ø Kurs 30 Tage   Ø Volumen 30 Tage (Stk.)	3,33 EUR (7.399)
Ø Kurs 100 Tage   Ø Volumen 100 Tage (Stk.)	3,54 EUR (8.265)
Ø Kurs 250 Tage   Ø Volumen 250 Tage	4,31 EUR (9.163)
Hoch seit 1.1.   Datum	4,97 EUR (09.01.2024)
Tief seit 1.1.   Datum	2,95 EUR (05.08.2024)
52 Wochen Hoch   Datum	7,03 EUR (10.11.2023)
52 Wochen Tief   Datum	2,95 EUR (05.08.2024)

## Arbitrage Ansichten

Börse 	Datum	Zeit	Kurs	Gehandeltes Volumen	Trades
Xetra	16.08.2024	17:37	3,48 EUR	0,04	17
Wiener Börse	16.08.2024	16:40	3,406 EUR	0,01	6
Tradegate	16.08.2024	22:26	3,422 EUR	0,15	53
Stuttgart	16.08.2024	17:25	3,402 EUR	0,00	12
München	16.08.2024	08:09	3,512 EUR	0,00	1
London Stock Exchange	02.05.2024	17:57	3,40 EUR	0,03	1
Hannover	16.08.2024	08:10	3,504 EUR	0,00	3

Hamburg	16.08.2024	08:01	3,496 EUR	0,00	3
Frankfurt	16.08.2024	19:53	3,38 EUR	0,02	10
FINRA other OTC Issues	13.08.2024	20:01	3,6548 USD	0,00	2
Euronext Paris	16.08.2024	17:29	3,398 EUR	1,59	924
Euronext Milan MTF Trading After Hours	-	-	-	0,00	-
Düsseldorf	16.08.2024	19:31	3,362 EUR	0,00	6
Berlin	16.08.2024	08:09	3,512 EUR	0,00	3

# Firmenprofil

## Firmenlogo



### Kontaktdetails

VALNEVA SE

--

Campus Bio-Ouest, 6, rue Alain Bombard -  
44800 Saint-Herblain

Telefon+33-2-28-07-37-10

Fax: +

E-mail: [info@valneva.com](mailto:info@valneva.com)

## Firmenprofil

-

### Vorstandsmitglieder

Thomas Lingelbach      Vorstandsvorsitzender

Hanneke Schuitemaker      Vorstandsmitglied

Dipal Patel      Vorstandsmitglied

Franck Grimaud      Vorstandsmitglied

Frederic Jacotot      Vorstandsmitglied

Juan Carlos Jaramillo      Vorstandsmitglied

Peter Bühler      Vorstandsmitglied

Petra Pesendorfer      Vorstandsmitglied

Vincent Dequenne      Vorstandsmitglied

### Aufsichtsrat

Anne-Marie Graffin      Aufsichtsratsvorsitzender

Kathrin Jansen      Aufsichtsratsmitglied

Danièle Guyot-Caparros      Aufsichtsratsmitglied

James Connolly      Aufsichtsratsmitglied

James Sulat      Aufsichtsratsmitglied

Maïlys Ferrère      Aufsichtsratsmitglied