

## SDIPTeCH AB AKTIER B REG.PREF. O.N.

ISIN: SE0003756758 WKN: -

## Übersicht

27.06.2024 16:06:04

## Kurs

31,41 USD

Differenz  -1,87% (-0,60)

## Stammdaten

ISIN	SE0003756758
Symbol	SDIP B
Börse	FINRA other OTC Issues
Währung	USD
Branche	Diverse
Wertpapierkategorie	Aktie
Marktkapitalisierung (Mio)	1.088 EUR
Benchmark	OMX STOCKHOLM 30 INDEX

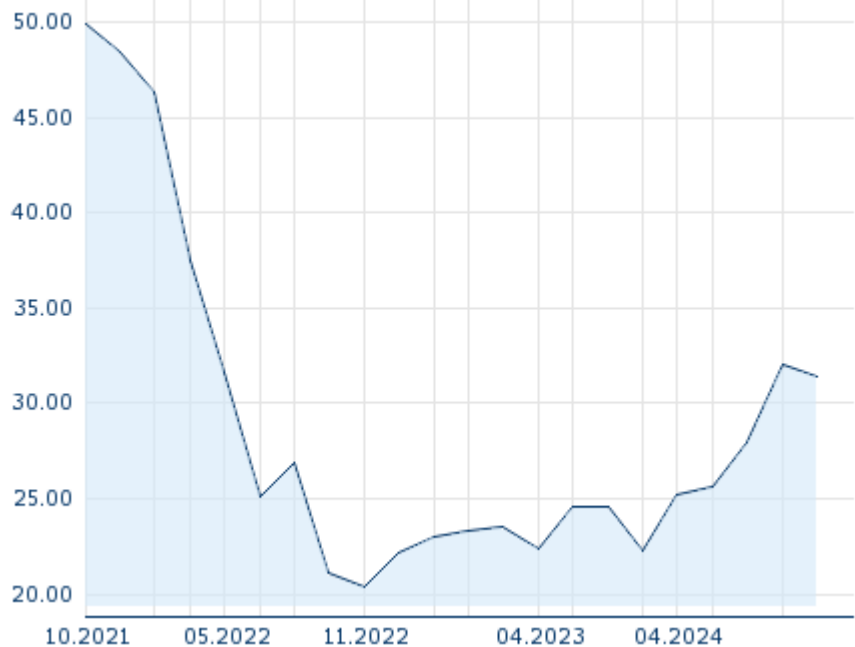
## Marktdaten

Geld (Volumen)	-
Brief (Volumen)	-
Eröffnung	31,41 USD
Hoch	31,41 USD
Tief	31,41 USD
Schluss Vortag	32,01 USD
VWAP	31,41 USD
Volumen (Stück)	100
Gehandelte Stückzahl	3.141,00
Trades	1
Letztes Volumen	100

## Futures und Optionen

Zugehörige Futures	0
Zugehörige Optionen	-




5J



Die Wertentwicklung der Vergangenheit lässt keine verlässlichen Rückschlüsse auf die zukünftige Entwicklung eines Finanzinstruments zu.

Quelle: FactSet

## Aktuellstes Research

Branchen			
Datum		Überschrift	Download
15.07.2024		Aktienempfehlungen Global	
12.07.2024		Global Equity Ratings	
09.07.2024		Aktienempfehlungen Österreich	
05.07.2024		Equity Weekly	
24.06.2024		Aktienempfehlungen Österreich	

## Details

27.06.2024 16:06:04

## Kurs

31,41 USD

Differenz  -1,87% (-0,60)

## Stammdaten

ISIN	SE0003756758
Symbol	SDIP B
Börse	FINRA other OTC Issues
Währung	USD
Branche	Diverse
Wertpapierkategorie	Aktie
Marktkapitalisierung (Mio)	1.088 EUR
Benchmark	OMX STOCKHOLM 30 INDEX

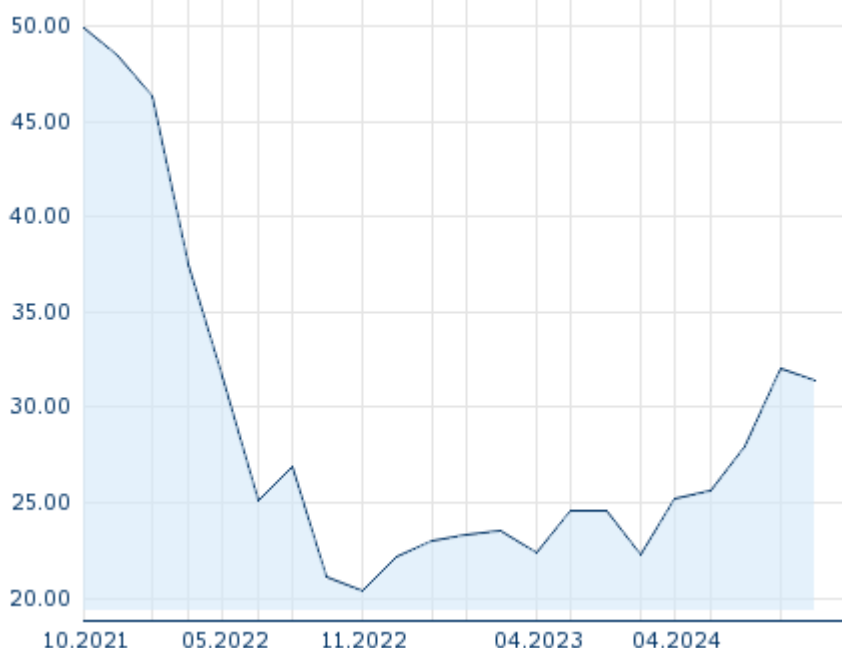
## Marktdaten

Geld (Volumen)	-
Brief (Volumen)	-
Eröffnung	31,41 USD
Hoch	31,41 USD
Tief	31,41 USD
Schluss Vortag	32,01 USD
VWAP	31,41 USD
Volumen (Stück)	100
Gehandelte Stückzahl	3.141,00
Trades	1
Letztes Volumen	100

## Performance und Risiko

	6M	1J	3J
Perf (%)	-	-	-
Perf (abs.)	-	-	-
Beta	0,94	1,21	1,39
Volatilität	125,48	112,60	-

5J



Die Wertentwicklung der Vergangenheit lässt keine verlässlichen Rückschlüsse auf die zukünftige Entwicklung eines Finanzinstruments zu.

Quelle: FactSet

## Kursdaten

Ø Kurs 5 Tage   Ø Volumen 5 Tage (Stk.)	- USD (-)
Ø Kurs 30 Tage   Ø Volumen 30 Tage (Stk.)	31,71 USD (10)
Ø Kurs 100 Tage   Ø Volumen 100 Tage (Stk.)	28,46 USD (13)
Ø Kurs 250 Tage   Ø Volumen 250 Tage	26,72 USD (20)
Hoch seit 1.1.   Datum	32,01 USD (03.06.2024)
Tief seit 1.1.   Datum	22,32 USD (09.02.2024)
52 Wochen Hoch   Datum	32,01 USD (03.06.2024)
52 Wochen Tief   Datum	22,32 USD (09.02.2024)

## Arbitrage Ansichten

Börse 	Datum	Zeit	Kurs	Gehandeltes Volumen	Trades
Stuttgart	18.07.2024	08:10	29,44 EUR	0,00	1
Nasdaq Stockholm	17.07.2024	18:00	343,00 SEK	15,39	533
München	18.07.2024	08:11	29,48 EUR	0,00	2
London Stock Exchange European Trade Reporting	17.07.2024	17:25	370,00 SEK	0,00	1
Frankfurt	17.07.2024	09:46	28,76 EUR	0,00	3
FINRA other OTC Issues	27.06.2024	16:06	31,41 USD	0,00	1
Düsseldorf	18.07.2024	08:12	28,80 EUR	0,00	1

# Firmenprofil

## Firmenlogo



## Firmenprofil

-

## Kontaktdetails

SDIPTECH AB

--

----

Telefon-

Fax: -

E-mail: -