

## MKB NEDSENSE NV

ISIN: NL0009312842 WKN: 000931284

## Übersicht

21.05.2018 17:59:16

Kurs  
0,159 EURDifferenz  6,00% (0,01)

## Stammdaten

ISIN	NL0009312842
Symbol	NEDSE
Börse	London Stock Exchange
Währung	EUR
Branche	Technologie
Wertpapierkategorie	Aktie
Marktkapitalisierung (Mio)	3 EUR
Benchmark	AMSTERDAM EXCHANGES INDEX

## Marktdaten

Geld (Volumen)	-
Brief (Volumen)	-
Eröffnung	0,159 EUR
Hoch	0,159 EUR
Tief	0,159 EUR
Schluss Vortag	0,15 EUR
VWAP	-
Volumen (Stück)	-
Gehandelte Stückzahl	-
Trades	1
Letztes Volumen	-

## Futures und Optionen

Zugehörige Futures	-
Zugehörige Optionen	-




5J

Chart  
nicht verfügbar

Die Wertentwicklung der Vergangenheit lässt keine verlässlichen Rückschlüsse auf die zukünftige Entwicklung eines Finanzinstruments zu.

Quelle: FactSet

## Aktuellstes Research

Branchen		Märkte	
Datum		Überschrift	Download
12.07.2024		Global Equity Ratings	
12.07.2024		Aktienempfehlungen Global	
09.07.2024		Aktienempfehlungen Österreich	
05.07.2024		Equity Weekly	
24.06.2024		Aktienempfehlungen Österreich	

## Details

21.05.2018 17:59:16

## Kurs

0,159 EUR

Differenz  6,00% (0,01)

## Stammdaten

ISIN	NL0009312842
Symbol	NEDSE
Börse	London Stock Exchange
Währung	EUR
Branche	Technologie
Wertpapierkategorie	Aktie
Marktkapitalisierung (Mio)	3 EUR
Benchmark	AMSTERDAM EXCHANGES INDEX

## Marktdaten

Geld (Volumen)	-
Brief (Volumen)	-
Eröffnung	0,159 EUR
Hoch	0,159 EUR
Tief	0,159 EUR
Schluss Vortag	0,15 EUR
VWAP	-
Volumen (Stück)	-
Gehandelte Stückzahl	-
Trades	1
Letztes Volumen	-

## Performance und Risiko

	6M	1J	3J
Perf (%)	-	-	-
Perf (abs.)	-	-	-
Beta	-0,15	-0,08	0,17
Volatilität	99,41	99,41	99,41

5J

Chart  
nicht verfügbar

Die Wertentwicklung der Vergangenheit lässt keine verlässlichen Rückschlüsse auf die zukünftige Entwicklung eines Finanzinstruments zu.

Quelle: FactSet

## Kursdaten

Ø Kurs 5 Tage   Ø Volumen 5 Tage (Stk.)	0,157 EUR (0)
Ø Kurs 30 Tage   Ø Volumen 30 Tage (Stk.)	0,153 EUR (0)
Ø Kurs 100 Tage   Ø Volumen 100 Tage (Stk.)	- EUR (0)
Ø Kurs 250 Tage   Ø Volumen 250 Tage	- EUR (0)
Hoch seit 1.1.   Datum	0,248 EUR (04.01.2018)
Tief seit 1.1.   Datum	0,125 EUR (04.04.2018)
52 Wochen Hoch   Datum	0,248 EUR (04.01.2018)
52 Wochen Tief   Datum	0,125 EUR (04.04.2018)

## Alle Börsen für MKB NEDSENSE NV

Börse 	Datum	Zeit	Kurs	Gehandeltes Volumen	Trades
Stuttgart	12.07.2024	14:26	0,0445 EUR	0,00	9
London Stock Exchange	21.05.2018	17:59	0,159 EUR	0,00	1
Euronext Amsterdam	12.07.2024	11:50	0,072 EUR	0,00	3
Berlin	12.07.2024	21:50	0,0705 EUR	0,00	19

# Firmenprofil

## Firmenlogo

**MKB Nedsense**

MKB Nedsense N.V.

## Kontaktdetails

MKB NEDSENSE NV

--

Laanakkerweg 2b - 4131 PA Vianen

Telefon+31-65-200-04-31

Fax: +

E-mail: [info@nedsense.com](mailto:info@nedsense.com)

## Firmenprofil

-

## Vorstandsmitglieder

Peter Paul de Vries Vorstandsvorsitzender

## Aufsichtsrat

Gerben P. Hettinga Aufsichtsratsvorsitzender

Derek van Dam Aufsichtsratsmitglied