

VOYAGER THERAPEUTICS INC.

ISIN: **US92915B1061** WKN: **92915B106**

Übersicht

18.10.2024 08:01:50

Kurs
7,28 EUR

Differenz  1,46% (0,11)

Stammdaten

ISIN	US92915B1061
Symbol	VYGR
Börse	München
Währung	EUR
Branche	Chemie / Pharma / Gesundheit
Wertpapierkategorie	Aktie
Marktkapitalisierung (Mio)	406 EUR
Benchmark	S&P 500

Marktdaten

Geld (Volumen)	-
Brief (Volumen)	-
Eröffnung	7,28 EUR
Hoch	7,28 EUR
Tief	7,28 EUR
Schluss Vortag	7,175 EUR
VWAP	5,81 EUR
Volumen (Stück)	0
Gehandelte Stückzahl	0,00
Trades	2
Letztes Volumen	0

Futures und Optionen

Zugehörige Futures	-
Zugehörige Optionen	-







5J



Die Wertentwicklung der Vergangenheit lässt keine verlässlichen Rückschlüsse auf die zukünftige Entwicklung eines Finanzinstruments zu.

Quelle: FactSet

Aktuellstes Research

Branchen		Märkte	
Datum		Überschrift	Download
14.10.2024		Aktienempfehlungen Österreich	
27.09.2024		Global Equity Ratings	
27.09.2024		Aktienempfehlungen Global	
23.09.2024		Aktienempfehlungen Österreich	
13.09.2024		Equity Weekly	

Details

18.10.2024 08:01:50

Kurs

7,28 EUR

Differenz ▲ 1,46% (0,11)

Stammdaten

ISIN	US92915B1061
Symbol	VYGR
Börse	München
Währung	EUR
Branche	Chemie / Pharma / Gesundheit
Wertpapierkategorie	Aktie
Marktkapitalisierung (Mio)	406 EUR
Benchmark	S&P 500

Marktdaten

Geld (Volumen)	-
Brief (Volumen)	-
Eröffnung	7,28 EUR
Hoch	7,28 EUR
Tief	7,28 EUR
Schluss Vortag	7,175 EUR
VWAP	5,81 EUR
Volumen (Stück)	0
Gehandelte Stückzahl	0,00
Trades	2
Letztes Volumen	0

Performance und Risiko

	6M	1J	3J
Perf (%)	-1,75%	+2,54%	+102,90%
Perf (abs.)	-0,13	+0,18	+3,69
Beta	1,45	1,52	1,32
Volatilität	48,94	56,20	66,74

5J



Die Wertentwicklung der Vergangenheit lässt keine verlässlichen Rückschlüsse auf die zukünftige Entwicklung eines Finanzinstruments zu.

Quelle: FactSet

Kursdaten

Ø Kurs 5 Tage Ø Volumen 5 Tage (Stk.)	6,80 EUR (0)
Ø Kurs 30 Tage Ø Volumen 30 Tage (Stk.)	5,84 EUR (0)
Ø Kurs 100 Tage Ø Volumen 100 Tage (Stk.)	6,81 EUR (2)
Ø Kurs 250 Tage Ø Volumen 250 Tage	7,20 EUR (8)
Hoch seit 1.1. Datum	9,65 EUR (04.01.2024)
Tief seit 1.1. Datum	5,27 EUR (26.09.2024)
52 Wochen Hoch Datum	9,65 EUR (04.01.2024)
52 Wochen Tief Datum	5,27 EUR (26.09.2024)

Arbitrage Ansichten

Börse	Datum	Zeit	Kurs	Gehandeltes Volumen	Trades
Tradegate	18.10.2024	22:02	7,435 EUR	0,00	1
Stuttgart	18.10.2024	21:31	7,32 EUR	0,00	8
Nasdaq	18.10.2024	22:00	8,07 USD	3,34	5.797
München	18.10.2024	08:01	7,28 EUR	0,00	2
Frankfurt	18.10.2024	08:05	7,095 EUR	0,00	2
Düsseldorf	18.10.2024	19:30	7,305 EUR	0,00	7
Berlin	18.10.2024	21:40	7,385 EUR	0,00	13

Firmenprofil

Firmenlogo



Firmenprofil

-

Kontaktdetails

VOYAGER THERAPEUTICS

--

Telefon-

Fax: -

E-mail: -