

# VOYAGER THERAPEUTICS INC.

ISIN: **US92915B1061** WKN: **92915B106**

## Übersicht

17.09.2024 08:01:24

**Kurs**  
5,63 EUR

**Differenz**  0,00% (0,00)

### Stammdaten

ISIN	US92915B1061
Symbol	VYGR
Börse	München
Währung	EUR
Branche	Chemie / Pharma / Gesundheit
Wertpapierkategorie	Aktie
Marktkapitalisierung (Mio)	306 EUR
Benchmark	S&P 500

### Marktdaten

Geld (Volumen)	-
Brief (Volumen)	-
Eröffnung	5,63 EUR
Hoch	5,63 EUR
Tief	5,63 EUR
Schluss Vortag	5,63 EUR
VWAP	5,81 EUR
Volumen (Stück)	0
Gehandelte Stückzahl	0,00
Trades	1
Letztes Volumen	0

### Futures und Optionen

Zugehörige Futures	-
Zugehörige Optionen	-










5J



Die Wertentwicklung der Vergangenheit lässt keine verlässlichen Rückschlüsse auf die zukünftige Entwicklung eines Finanzinstruments zu.

Quelle: FactSet

### Aktuellstes Research

Branchen		Märkte	
Datum		Überschrift	Download
13.09.2024		Equity Weekly	
11.09.2024		Global Equity Ratings	
11.09.2024		Aktienempfehlungen Global	
09.09.2024		Aktienempfehlungen Österreich	
05.09.2024		Global Equity Ratings	

## Details

17.09.2024 08:01:24

**Kurs**  
5,63 EUR**Differenz**  0,00% (0,00)

## Stammdaten

ISIN	US92915B1061
Symbol	VYGR
Börse	München
Währung	EUR
Branche	Chemie / Pharma / Gesundheit
Wertpapierkategorie	Aktie
Marktkapitalisierung (Mio)	306 EUR
Benchmark	S&P 500

## Marktdaten

Geld (Volumen)	-
Brief (Volumen)	-
Eröffnung	5,63 EUR
Hoch	5,63 EUR
Tief	5,63 EUR
Schluss Vortag	5,63 EUR
VWAP	5,81 EUR
Volumen (Stück)	0
Gehandelte Stückzahl	0,00
Trades	1
Letztes Volumen	0

## Performance und Risiko

	6M	1J	3J
Perf (%)	-32,98%	-26,88%	+118,22%
Perf (abs.)	-2,77	-2,07	+3,05
Beta	-	-	-
Volatilität	45,57	52,37	76,06

5J



Die Wertentwicklung der Vergangenheit lässt keine verlässlichen Rückschlüsse auf die zukünftige Entwicklung eines Finanzinstruments zu.

Quelle: FactSet

## Kursdaten

Ø Kurs 5 Tage   Ø Volumen 5 Tage (Stk.)	5,63 EUR (0)
Ø Kurs 30 Tage   Ø Volumen 30 Tage (Stk.)	5,99 EUR (5)
Ø Kurs 100 Tage   Ø Volumen 100 Tage (Stk.)	7,25 EUR (2)
Ø Kurs 250 Tage   Ø Volumen 250 Tage	7,29 EUR (8)
Hoch seit 1.1.   Datum	9,65 EUR (04.01.2024)
Tief seit 1.1.   Datum	5,63 EUR (09.09.2024)
52 Wochen Hoch   Datum	9,65 EUR (04.01.2024)
52 Wochen Tief   Datum	5,63 EUR (09.09.2024)

## Alle Börsen für VOYAGER THERAPEUTICS INC.

Börse 	Datum	Zeit	Kurs	Gehandeltes Volumen	Trades
Tradegate	17.09.2024	22:26	5,62 EUR	0,00	1
Stuttgart	17.09.2024	21:24	5,565 EUR	0,01	8
Nasdaq	17.09.2024	22:00	6,24 USD	2,94	7.477
München	17.09.2024	08:01	5,63 EUR	0,00	1
Frankfurt	17.09.2024	15:38	5,615 EUR	0,00	3
Düsseldorf	17.09.2024	19:30	5,585 EUR	0,00	7
Berlin	17.09.2024	20:08	5,64 EUR	0,00	13

## Firmenprofil

### Firmenlogo



### Firmenprofil

-

### Kontaktdetails

VOYAGER THERAPEUTICS

--

----

Telefon-

Fax: -

E-mail: -