

## EDP RENOVÁVEIS S.A.

ISIN: ES0127797019 WKN: -

## Übersicht

17.05.2024 17:30:00

## Kurs

14,81 EUR

Differenz  -1,53% (-0,23)

## Stammdaten

ISIN ES0127797019

Symbol EDPR

Börse London Stock  
Exchange European  
Trade Reporting

Währung EUR

Branche Energie / Rohstoffe

Wertpapierkategorie Aktie

Marktkapitalisierung 15.093 EUR  
(Mio)

Benchmark IBEX 35

## Marktdaten

Geld (Volumen) 14,50 EUR (7.000)

Brief (Volumen) 15,12 EUR (7.000)

Eröffnung 15,135 EUR

Hoch 14,8975 EUR

Tief 14,81 EUR

Schluss Vortag 15,04 EUR

VWAP 14,856272 EUR

Volumen (Stück) 1.979

Gehandelte Stückzahl 29.400,56

Trades 3

Letztes Volumen -

## Futures und Optionen

Zugehörige Futures -

Zugehörige Optionen -





5J



Die Wertentwicklung der Vergangenheit lässt keine verlässlichen Rückschlüsse auf die zukünftige Entwicklung eines Finanzinstruments zu.

Quelle: FactSet

## Aktuellstes Research

Branchen		Märkte	
Datum		Überschrift	Download
13.05.2024		Aktienempfehlungen Österreich	
03.05.2024		Equity Weekly	
29.04.2024		Aktienempfehlungen Österreich	
26.04.2024		Equity Weekly	
26.04.2024		Global Equity Ratings	

## Details

17.05.2024 17:30:00

## Kurs

14,81 EUR

Differenz ▼ -1,53% (-0,23)

## Stammdaten

ISIN ES0127797019

Symbol EDPR

Börse London Stock Exchange European Trade Reporting

Währung EUR

Branche Energie / Rohstoffe

Wertpapierkategorie Aktie

Marktkapitalisierung 15.093 EUR (Mio)

Benchmark IBEX 35

## Marktdaten

Geld (Volumen) 14,50 EUR (7.000)

Brief (Volumen) 15,12 EUR (7.000)

Eröffnung 15,135 EUR

Hoch 14,8975 EUR

Tief 14,81 EUR

Schluss Vortag 15,04 EUR

VWAP 14,856272 EUR

Volumen (Stück) 1.979

Gehandelte Stückzahl 29.400,56

Trades 3

Letztes Volumen -

## Performance und Risiko

	6M	1J	3J
Perf (%)	-10,08%	-26,84%	-18,67%
Perf (abs.)	-1,66	-5,43	-3,40
Beta	0,54	0,85	0,67
Volatilität	32,96	30,67	33,04

5J



Die Wertentwicklung der Vergangenheit lässt keine verlässlichen Rückschlüsse auf die zukünftige Entwicklung eines Finanzinstruments zu.

Quelle: FactSet

## Kursdaten

Ø Kurs 5 Tage   Ø Volumen 5 Tage (Stk.)	14,81 EUR (1.885)
Ø Kurs 30 Tage   Ø Volumen 30 Tage (Stk.)	13,34 EUR (4.672)
Ø Kurs 100 Tage   Ø Volumen 100 Tage (Stk.)	14,21 EUR (9.247)
Ø Kurs 250 Tage   Ø Volumen 250 Tage	15,82 EUR (13.590)
Hoch seit 1.1.   Datum	18,63 EUR (02.01.2024)
Tief seit 1.1.   Datum	11,97 EUR (08.04.2024)
52 Wochen Hoch   Datum	21,00 EUR (26.05.2023)
52 Wochen Tief   Datum	11,97 EUR (08.04.2024)

## Alle Börsen für EDP RENOVÁVEIS S.A.

Börse	Datum	Zeit	Kurs	Gehandeltes Volumen	Trades
Tradegate	17.05.2024	22:26	14,76 EUR	0,02	18
Stuttgart	17.05.2024	08:12	14,88 EUR	0,00	3
München	17.05.2024	08:06	15,17 EUR	0,00	2
London Stock Exchange European Trade Reporting	17.05.2024	17:30	14,81 EUR	0,03	3
Hannover	17.05.2024	08:09	15,20 EUR	0,00	3
Frankfurt	17.05.2024	08:38	14,95 EUR	0,00	2
FINRA other OTC Issues	16.05.2024	18:44	16,28 USD	0,05	2

Euronext Milan MTF Trading After Hours	-	-	-	0,00	-
Euronext Lissabon	17.05.2024	17:35	14,74 EUR	12,02	1.629
Düsseldorf	17.05.2024	19:31	14,32 EUR	0,00	7
Berlin	17.05.2024	08:06	15,17 EUR	0,00	2

# Firmenprofil

## Firmenlogo



### Kontakt details

EDP RENOVÁVEIS SA

--

Parque Empresarial ADEQUA, Avda. de Burgos, 89 EDIF 1 - 28050 Madrid

Telefon+34-91-423-84-02

Fax: +34-91-423-84-29

E-mail: -

## Firmenprofil

-

### Vorstandsmitglieder

Miguel Stilwell de Andrade Vorstandsvorsitzender

Rui Teixeira Vorstandsmitglied

### Aufsichtsrat

António Sarmiento Gomes Mota Aufsichtsratsvorsitzender

Acácio Jaime Liberado Mota Piloto Aufsichtsratsmitglied

Manuel Menéndez Menéndez Aufsichtsratsmitglied

Allan J. Katz Aufsichtsratsmitglied

Ana Paula Garrido de Pina Marques Aufsichtsratsmitglied

Ana Paula Serra Aufsichtsratsmitglied

C. McCall Aufsichtsratsmitglied

José Manuel Félix Morgado Aufsichtsratsmitglied

Laurie Fitch Aufsichtsratsmitglied

Rosa María García García Aufsichtsratsmitglied

Rui Manuel Rodrigues Lopes Teixeira Aufsichtsratsmitglied

Vera de Morais Pinto P. Carneiro Aufsichtsratsmitglied