

SONAE SGPS S.A.

ISIN: PTSON0AM0001 WKN: -

Übersicht

28.06.2024 17:30:00

Kurs
0,873 EURDifferenz  -1,13% (-0,01)

Stammdaten

ISIN	PTSON0AM0001
Symbol	SON
Börse	London Stock Exchange European Trade Reporting
Währung	EUR
Branche	Handel
Wertpapierkategorie	Aktie
Marktkapitalisierung (Mio)	1.750 EUR
Benchmark	PSI 20 INDEX

Marktdaten

Geld (Volumen)	0,855 EUR (70.000)
Brief (Volumen)	0,891 EUR (70.000)
Eröffnung	0,883 EUR
Hoch	0,883 EUR
Tief	0,873 EUR
Schluss Vortag	0,883 EUR
VWAP	0,965 EUR
Volumen (Stück)	-
Gehandelte Stückzahl	-
Trades	2
Letztes Volumen	-

Futures und Optionen

Zugehörige Futures	-
Zugehörige Optionen	-




5J



Die Wertentwicklung der Vergangenheit lässt keine verlässlichen Rückschlüsse auf die zukünftige Entwicklung eines Finanzinstruments zu.

Quelle: FactSet

Aktuellstes Research

Branchen	Märkte		
		Datum	Überschrift
			Download
		21.06.2024	Equity Weekly 
		21.06.2024	Global Equity Ratings 
		21.06.2024	Aktienempfehlungen Global 
		14.06.2024	Global Equity Ratings 
		14.06.2024	Aktienempfehlungen Global 

Details

28.06.2024 17:30:00

Kurs

0,873 EUR

Differenz ▼ -1,13% (-0,01)

Stammdaten

ISIN	PTSON0AM0001
Symbol	SON
Börse	London Stock Exchange European Trade Reporting
Währung	EUR
Branche	Handel
Wertpapierkategorie	Aktie
Marktkapitalisierung (Mio)	1.750 EUR
Benchmark	PSI 20 INDEX

Marktdaten

Geld (Volumen)	0,855 EUR (70.000)
Brief (Volumen)	0,891 EUR (70.000)
Eröffnung	0,883 EUR
Hoch	0,883 EUR
Tief	0,873 EUR
Schluss Vortag	0,883 EUR
VWAP	0,965 EUR
Volumen (Stück)	-
Gehandelte Stückzahl	-
Trades	2
Letztes Volumen	-

Performance und Risiko

	6M	1J	3J
Perf (%)	-4,41%	-3,72%	+7,51%
Perf (abs.)	-0,04	-0,03	+0,06
Beta	0,42	0,60	0,88
Volatilität	14,84	16,46	21,40



Die Wertentwicklung der Vergangenheit lässt keine verlässlichen Rückschlüsse auf die zukünftige Entwicklung eines Finanzinstruments zu.

Quelle: FactSet

Kursdaten

Ø Kurs 5 Tage Ø Volumen 5 Tage (Stk.)	0,888 EUR (0)
Ø Kurs 30 Tage Ø Volumen 30 Tage (Stk.)	0,923 EUR (0)
Ø Kurs 100 Tage Ø Volumen 100 Tage (Stk.)	0,905 EUR (0)
Ø Kurs 250 Tage Ø Volumen 250 Tage	0,923 EUR (0)
Hoch seit 1.1. Datum	0,983 EUR (10.05.2024)
Tief seit 1.1. Datum	0,854 EUR (29.02.2024)
52 Wochen Hoch Datum	1,015 EUR (21.07.2023)
52 Wochen Tief Datum	0,854 EUR (29.02.2024)

Arbitrage Ansichten

Börse	Datum	Zeit	Kurs	Gehandeltes Volumen	Trades
Tradegate	27.06.2024	22:02	0,883 EUR	0,00	1
Stuttgart	28.06.2024	16:29	0,843 EUR	0,00	7
London Stock Exchange European Trade Reporting	28.06.2024	17:30	0,873 EUR	0,00	2
Frankfurt	28.06.2024	08:05	0,874 EUR	0,00	1
Euronext Milan MTF Trading After Hours	-	-	-	0,00	-
Euronext Lissabon	28.06.2024	17:35	0,875 EUR	1,38	455

Düsseldorf	28.06.2024	19:31	0,85 EUR	0,00	5
Berlin	28.06.2024	08:03	0,874 EUR	0,00	1

Firmenprofil

Firmenlogo



Kontakt details

SONAE SGPS SA

--

Lugar do Espido, Via Norte, Apartado 1011 -
4470-909 Maia

Telefon+351-220-104-000

Fax: +

E-mail: -

Firmenprofil

-

Vorstandsmitglieder

Maria Claudia Teixeira de Azevedo
Vorstandsvorsitzender

Joao Günther Amaral
Vorstandsmitglied

Joao Pedro Magalhaes da Silva Torres Dolores
Vorstandsmitglied

Aufsichtsrat

Duarte Paulo Teixeira de Azevedo
Aufsichtsratsvorsitzender

Carlos António Rocha Moreira da Silva
Aufsichtsratsmitglied

José Manuel Trindade Neves Adelino
Aufsichtsratsmitglied

Philippe Cyriel Elodie Haspesslagh
Aufsichtsratsmitglied

Eve Henrikson
Aufsichtsratsmitglied

Fuencisla Clemares
Aufsichtsratsmitglied

João Nonell Amaral
Aufsichtsratsmitglied

João Pedro Magalhães da Silva Torres Dolores
Aufsichtsratsmitglied

Marcelo Faria de Lima
Aufsichtsratsmitglied

María Teresa Ballester Fornes
Aufsichtsratsmitglied

Ângelo Gabriel Ribeirinho dos Santos Paupério
Aufsichtsratsmitglied