

SECURE ENERGY SERVICES INC.

ISIN: CA81373C1023 WKN: -

Übersicht

16.08.2024 21:55:01

Kurs
7,90 EURDifferenz  -1,86% (-0,15)

Stammdaten

ISIN	CA81373C1023
Symbol	SES
Börse	Frankfurt
Währung	EUR
Branche	Energie / Rohstoffe
Wertpapierkategorie	Aktie
Marktkapitalisierung (Mio)	1.917 EUR
Benchmark	S&P/TSX 60 INDEX

Marktdaten

Geld (Volumen)	-
Brief (Volumen)	-
Eröffnung	7,95 EUR
Hoch	8,00 EUR
Tief	7,90 EUR
Schluss Vortag	8,05 EUR
VWAP	8,15 EUR
Volumen (Stück)	0
Gehandelte Stückzahl	0,00
Trades	10
Letztes Volumen	0

Futures und Optionen

Zugehörige Futures	-
Zugehörige Optionen	-







5J



Die Wertentwicklung der Vergangenheit lässt keine verlässlichen Rückschlüsse auf die zukünftige Entwicklung eines Finanzinstruments zu.

Quelle: FactSet

Aktuellstes Research

Branchen			
Datum		Überschrift	Download
13.08.2024		Aktienempfehlungen Österreich	
12.08.2024		Global Equity Ratings	
12.08.2024		Aktienempfehlungen Global	
09.08.2024		Equity Weekly	
02.08.2024		Equity Weekly	

Details

16.08.2024 21:55:01

Kurs

7,90 EUR

Differenz ▼ -1,86% (-0,15)

Stammdaten

ISIN	CA81373C1023
Symbol	SES
Börse	Frankfurt
Währung	EUR
Branche	Energie / Rohstoffe
Wertpapierkategorie	Aktie
Marktkapitalisierung (Mio)	1.917 EUR
Benchmark	S&P/TSX 60 INDEX

Marktdaten

Geld (Volumen)	-
Brief (Volumen)	-
Eröffnung	7,95 EUR
Hoch	8,00 EUR
Tief	7,90 EUR
Schluss Vortag	8,05 EUR
VWAP	8,15 EUR
Volumen (Stück)	0
Gehandelte Stückzahl	0,00
Trades	10
Letztes Volumen	0

Performance und Risiko

	6M	1J	3J
Perf (%)	+7,48%	+68,80%	+196,99%
Perf (abs.)	+0,55	+3,22	+5,24
Beta	0,56	0,57	1,35
Volatilität	25,61	28,61	41,92

5J



Die Wertentwicklung der Vergangenheit lässt keine verlässlichen Rückschlüsse auf die zukünftige Entwicklung eines Finanzinstruments zu.

Quelle: FactSet

Kursdaten

Ø Kurs 5 Tage Ø Volumen 5 Tage (Stk.)	7,93 EUR (0)
Ø Kurs 30 Tage Ø Volumen 30 Tage (Stk.)	7,80 EUR (9)
Ø Kurs 100 Tage Ø Volumen 100 Tage (Stk.)	7,78 EUR (14)
Ø Kurs 250 Tage Ø Volumen 250 Tage	6,77 EUR (85)
Hoch seit 1.1. Datum	8,30 EUR (03.07.2024)
Tief seit 1.1. Datum	6,35 EUR (02.01.2024)
52 Wochen Hoch Datum	8,30 EUR (03.07.2024)
52 Wochen Tief Datum	4,56 EUR (21.08.2023)

Arbitrage Ansichten

Börse	Datum	Zeit	Kurs	Gehandeltes Volumen	Trades
Toronto Stock Exchange	16.08.2024	22:00	11,98 CAD	5,07	2.334
Stuttgart	16.08.2024	18:44	7,90 EUR	0,00	8
Frankfurt	16.08.2024	21:55	7,90 EUR	0,00	10
FINRA other OTC Issues	16.08.2024	21:57	8,74 USD	0,51	113
Düsseldorf	16.08.2024	19:30	7,90 EUR	0,00	5

Firmenprofil

Firmenlogo

Kontaktdetails

SECURE ENERGY SERVICES INC.

--

Telefon-

Fax: -

E-mail: -

Firmenprofil

-

Vorstandsmitglieder

Rene Amirault	Vorstandsvorsitzender
Allen Gransch	Vorstandsmitglied
Chad Magus	Vorstandsmitglied
Corey Higham	Vorstandsmitglied
Dave Engel	Vorstandsmitglied
David Mattinson	Vorstandsmitglied
Mike Mikuska	Vorstandsmitglied

Aufsichtsrat

Michael Dilger	Aufsichtsratsvorsitzender
Bradley Munro	Aufsichtsratsmitglied
Deanna Zumwalt	Aufsichtsratsmitglied
Joseph Lenz	Aufsichtsratsmitglied
Mark Bly	Aufsichtsratsmitglied
Susan Riddell Rose	Aufsichtsratsmitglied
Wendy Hanrahan	Aufsichtsratsmitglied