

NORTHWEST HEALTHCARE PROP.REIT REGISTERED UNITS O.N.

ISIN: CA6674951059 WKN: -

Übersicht

16.09.2024 22:00:00

Kurs

5,38 CAD

Differenz  -1,10% (-0,06)

Stammdaten

ISIN	CA6674951059
Symbol	NWH.UN
Börse	Toronto Stock Exchange
Währung	CAD
Branche	Diverse
Wertpapierkategorie	Aktie
Marktkapitalisierung (Mio)	882 EUR
Benchmark	S&P/TSX 60 INDEX

Marktdaten

Geld (Volumen)	5,33 CAD (1.000)
Brief (Volumen)	5,45 CAD (1.400)
Eröffnung	5,46 CAD
Hoch	5,47 CAD
Tief	5,33 CAD
Schluss Vortag	5,44 CAD
VWAP	5,380291 CAD
Volumen (Stück)	651.874
Gehandelte Stückzahl	3.507.272,05
Trades	2.149
Letztes Volumen	100

Futures und Optionen

Zugehörige Futures	-
Zugehörige Optionen	-




5J



Die Wertentwicklung der Vergangenheit lässt keine verlässlichen Rückschlüsse auf die zukünftige Entwicklung eines Finanzinstruments zu.

Quelle: FactSet

Aktuellstes Research

Branchen		
Datum	Überschrift	Download
13.09.2024	 Equity Weekly	
11.09.2024	 Global Equity Ratings	
11.09.2024	 Aktienempfehlungen Global	
09.09.2024	 Aktienempfehlungen Österreich	
06.09.2024	 Equity Weekly	

Details

16.09.2024 22:00:00

Kurs
5,38 CADDifferenz  -1,10% (-0,06)

Stammdaten

ISIN	CA6674951059
Symbol	NWH.UN
Börse	Toronto Stock Exchange
Währung	CAD
Branche	Diverse
Wertpapierkategorie	Aktie
Marktkapitalisierung (Mio)	882 EUR
Benchmark	S&P/TSX 60 INDEX

Marktdaten

Geld (Volumen)	5,33 CAD (1.000)
Brief (Volumen)	5,45 CAD (1.400)
Eröffnung	5,46 CAD
Hoch	5,47 CAD
Tief	5,33 CAD
Schluss Vortag	5,44 CAD
VWAP	5,380291 CAD
Volumen (Stück)	651.874
Gehandelte Stückzahl	3.507.272,05
Trades	2.149
Letztes Volumen	100

Performance und Risiko

	6M	1J	3J
Perf (%)	+17,72%	-21,46%	-60,03%
Perf (abs.)	+0,81	-1,47	-8,08
Beta	-	-	-
Volatilität	30,08	37,25	28,92

5J



Die Wertentwicklung der Vergangenheit lässt keine verlässlichen Rückschlüsse auf die zukünftige Entwicklung eines Finanzinstruments zu.

Quelle: FactSet

Kursdaten

Ø Kurs 5 Tage Ø Volumen 5 Tage (Stk.)	5,28 CAD (708.768)
Ø Kurs 30 Tage Ø Volumen 30 Tage (Stk.)	5,06 CAD (850.335)
Ø Kurs 100 Tage Ø Volumen 100 Tage (Stk.)	5,00 CAD (545.333)
Ø Kurs 250 Tage Ø Volumen 250 Tage	4,82 CAD (783.520)
Hoch seit 1.1. Datum	5,47 CAD (16.09.2024)
Tief seit 1.1. Datum	3,93 CAD (01.03.2024)
52 Wochen Hoch Datum	6,86 CAD (18.09.2023)
52 Wochen Tief Datum	3,89 CAD (27.10.2023)

Alle Börsen für NORTHWEST HEALTHCARE PROP.REIT REGISTERED UNITS O.N.

Börse 	Datum	Zeit	Kurs	Gehandeltes Volumen	Trades
Toronto Stock Exchange	16.09.2024	22:00	5,38 CAD	3,51	2.149
FINRA other OTC Issues	16.09.2024	21:55	3,95 USD	0,12	21

Firmenprofil

Firmenlogo

Firmenprofil

Kontaktdetails

NORTHWEST HEALTHCARE
PROPERTIES

--

Telefon-

Fax: -

E-mail: -