

## REMEDY ENTERTAINMENT OYJ REG. SHARES O.N.

ISIN: FI4000251897 WKN: -

## Übersicht

18.07.2024 08:09:06

## Kurs

17,52 EUR

Differenz  -0,79% (-0,14)

## Stammdaten

ISIN	FI4000251897
Symbol	REMEDY
Börse	Frankfurt
Währung	EUR
Branche	-
Wertpapierkategorie	Aktie
Marktkapitalisierung (Mio)	240 EUR
Benchmark	OMX-HELSINKI 25 INDEX

## Marktdaten

Geld (Volumen)	17,42 EUR (120)
Brief (Volumen)	17,92 EUR (120)
Eröffnung	17,52 EUR
Hoch	17,52 EUR
Tief	17,52 EUR
Schluss Vortag	17,66 EUR
VWAP	17,98 EUR
Volumen (Stück)	0
Gehandelte Stückzahl	0,00
Trades	1
Letztes Volumen	0

## Futures und Optionen

Zugehörige Futures	-
Zugehörige Optionen	-

5J











Die Wertentwicklung der Vergangenheit lässt keine verlässlichen Rückschlüsse auf die zukünftige Entwicklung eines Finanzinstruments zu.

Quelle: FactSet

## Aktuellstes Research

## Märkte

Datum	Überschrift	Download
15.07.2024	 Aktienempfehlungen Global	
03.07.2024	 Global Strategy 3Q 2024	
03.07.2024	 Global Strategy 3Q 2024	
21.06.2024	 Global Equity Ratings	
21.06.2024	 Aktienempfehlungen Global	

## Details

18.07.2024 08:09:06

### Kurs

17,52 EUR

Differenz ▼ -0,79% (-0,14)

### Stammdaten

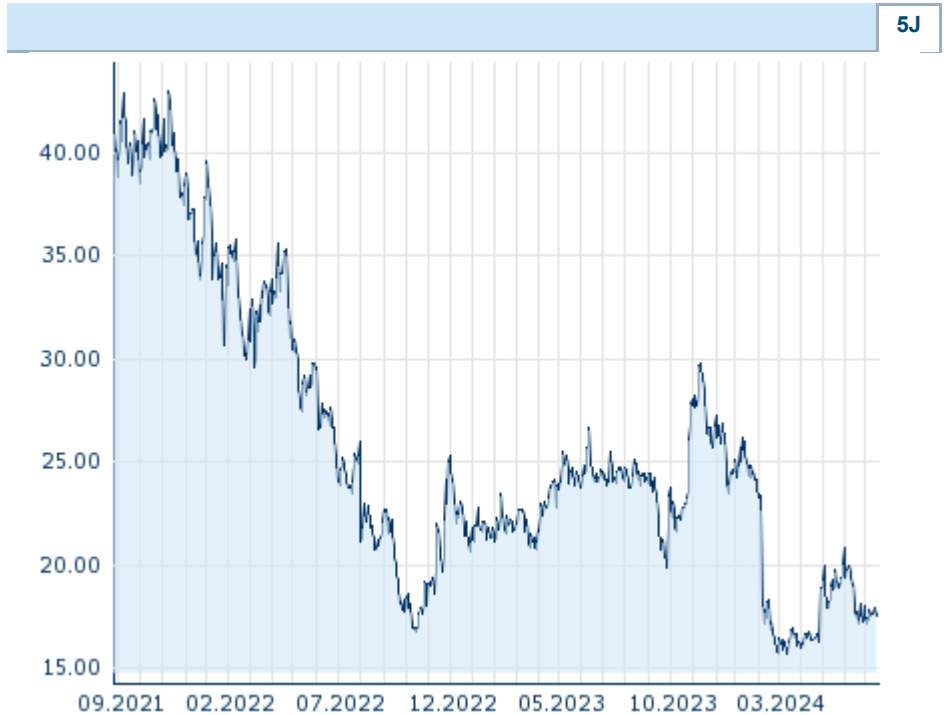
ISIN	FI4000251897
Symbol	REMEDY
Börse	Frankfurt
Währung	EUR
Branche	-
Wertpapierkategorie	Aktie
Marktkapitalisierung (Mio)	240 EUR
Benchmark	OMX-HELSINKI 25 INDEX

### Marktdaten

Geld (Volumen)	17,42 EUR (120)
Brief (Volumen)	17,92 EUR (120)
Eröffnung	17,52 EUR
Hoch	17,52 EUR
Tief	17,52 EUR
Schluss Vortag	17,66 EUR
VWAP	17,98 EUR
Volumen (Stück)	0
Gehandelte Stückzahl	0,00
Trades	1
Letztes Volumen	0

### Performance und Risiko

	6M	1J	3J
Perf (%)	-29,36%	-26,57%	-
Perf (abs.)	-7,34	-6,39	-
Beta	0,49	0,37	0,78
Volatilität	53,98	47,05	-



Die Wertentwicklung der Vergangenheit lässt keine verlässlichen Rückschlüsse auf die zukünftige Entwicklung eines Finanzinstruments zu.

Quelle: FactSet

### Kursdaten

Ø Kurs 5 Tage   Ø Volumen 5 Tage (Stk.)	17,72 EUR (0)
Ø Kurs 30 Tage   Ø Volumen 30 Tage (Stk.)	17,98 EUR (7)
Ø Kurs 100 Tage   Ø Volumen 100 Tage (Stk.)	17,56 EUR (13)
Ø Kurs 250 Tage   Ø Volumen 250 Tage	21,42 EUR (10)
Hoch seit 1.1.   Datum	26,15 EUR (11.01.2024)
Tief seit 1.1.   Datum	15,68 EUR (29.02.2024)
52 Wochen Hoch   Datum	29,80 EUR (10.11.2023)
52 Wochen Tief   Datum	15,68 EUR (29.02.2024)

### Arbitrage Ansichten

Börse	Datum	Zeit	Kurs	Gehandeltes Volumen	Trades
Stuttgart	18.07.2024	09:26	17,46 EUR	0,00	2
Nasdaq Helsinki	18.07.2024	10:19	17,56 EUR	0,00	2
München	18.07.2024	08:11	17,88 EUR	0,00	2
Frankfurt	18.07.2024	08:09	17,52 EUR	0,00	1
FINRA other OTC Issues	13.06.2024	19:00	20,00 USD	0,00	2
Düsseldorf	18.07.2024	08:12	17,52 EUR	0,00	1

# Firmenprofil

## Firmenlogo

## Firmenprofil

### Kontaktdetails

REMEDY ENTERTAINMENT OYJ

--

----

Telefon-

Fax: -

E-mail: -