

# MERSEN S.A.

ISIN: **FR0000039620**

WKN: **3962**

## Übersicht

16.07.2024 20:16:59

**Kurs**

38,00 USD

Differenz  2,29% (0,85)

**Stammdaten**

ISIN	FR0000039620
Symbol	MRN
Börse	FINRA other OTC Issues
Währung	USD
Branche	Technologie
Wertpapierkategorie	Aktie
Marktkapitalisierung (Mio)	842 EUR
Benchmark	CAC 40 INDEX

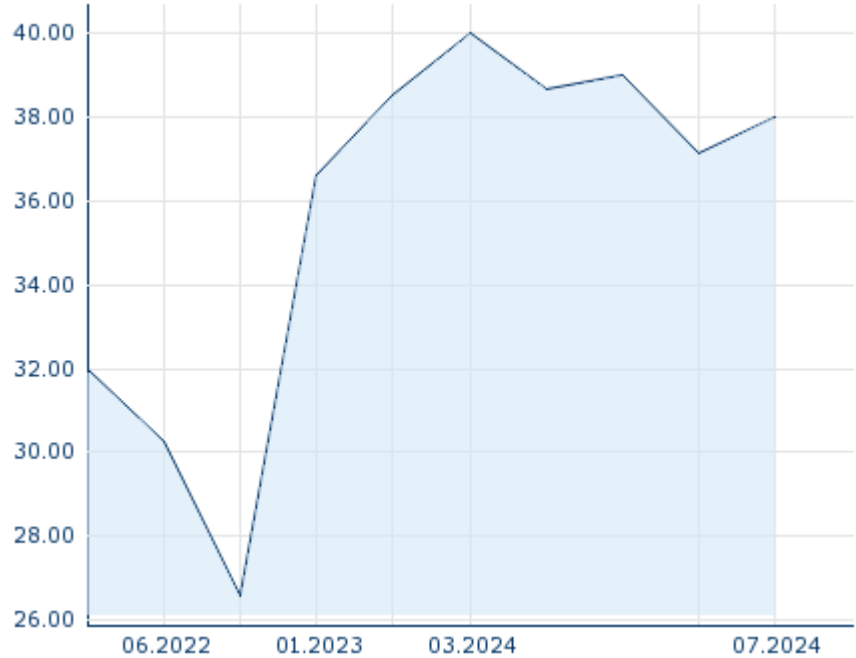
**Marktdaten**

Geld (Volumen)	-
Brief (Volumen)	-
Eröffnung	38,00 USD
Hoch	38,00 USD
Tief	38,00 USD
Schluss Vortag	37,15 USD
VWAP	38,00 USD
Volumen (Stück)	200
Gehandelte Stückzahl	7.600,00
Trades	1
Letztes Volumen	200

**Futures und Optionen**


Zugehörige Futures	-
Zugehörige Optionen	-

5J



Die Wertentwicklung der Vergangenheit lässt keine verlässlichen Rückschlüsse auf die zukünftige Entwicklung eines Finanzinstruments zu.  
Quelle: FactSet

**Aktuellstes Research**

Branchen		Märkte	
Datum		Überschrift	Download
15.07.2024		Aktienempfehlungen Global	
12.07.2024		Global Equity Ratings	
09.07.2024		Aktienempfehlungen Österreich	
05.07.2024		Equity Weekly	
24.06.2024		Aktienempfehlungen Österreich	

# Details

16.07.2024 20:16:59

**Kurs**

38,00 USD

Differenz ▲ 2,29% (0,85)

**Stammdaten**

ISIN	FR0000039620
Symbol	MRN
Börse	FINRA other OTC Issues
Währung	USD
Branche	Technologie
Wertpapierkategorie	Aktie
Marktkapitalisierung (Mio)	842 EUR
Benchmark	CAC 40 INDEX

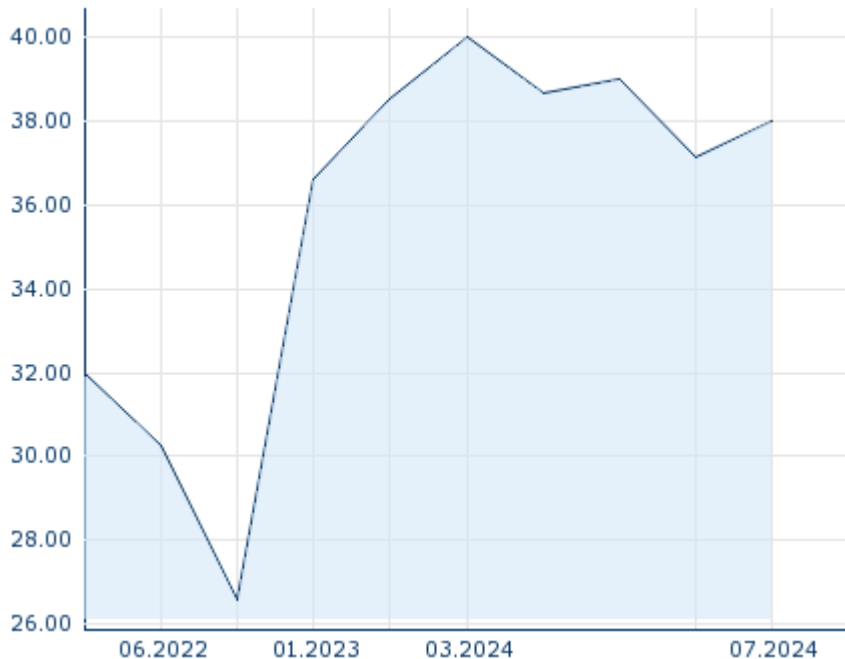
**Marktdaten**

Geld (Volumen)	-
Brief (Volumen)	-
Eröffnung	38,00 USD
Hoch	38,00 USD
Tief	38,00 USD
Schluss Vortag	37,15 USD
VWAP	38,00 USD
Volumen (Stück)	200
Gehandelte Stückzahl	7.600,00
Trades	1
Letztes Volumen	200

**Performance und Risiko**

	6M	1J	3J
Perf (%)	-	-	-
Perf (abs.)	-	-	-
Beta	1,61	1,40	1,20
Volatilität	23,11	16,21	-

5J



Die Wertentwicklung der Vergangenheit lässt keine verlässlichen Rückschlüsse auf die zukünftige Entwicklung eines Finanzinstruments zu.

Quelle: FactSet

**Kursdaten**

Ø Kurs 5 Tage   Ø Volumen 5 Tage (Stk.)	- USD (-)
Ø Kurs 30 Tage   Ø Volumen 30 Tage (Stk.)	38,00 USD (158)
Ø Kurs 100 Tage   Ø Volumen 100 Tage (Stk.)	38,57 USD (343)
Ø Kurs 250 Tage   Ø Volumen 250 Tage	38,56 USD (276)
Hoch seit 1.1.   Datum	40,00 USD (15.03.2024)
Tief seit 1.1.   Datum	37,15 USD (18.04.2024)
52 Wochen Hoch   Datum	40,00 USD (15.03.2024)
52 Wochen Tief   Datum	37,15 USD (18.04.2024)

**Arbitrage Ansichten**

Börse	Datum	Zeit	Kurs	Gehandeltes Volumen	Trades
Tradegate	17.07.2024	22:26	34,45 EUR	0,00	1
Stuttgart	18.07.2024	12:00	34,60 EUR	0,00	4
London Stock Exchange European Trade Reporting	18.07.2024	08:59	34,55 EUR	0,00	1
Frankfurt	18.07.2024	08:02	34,45 EUR	0,00	1
FINRA other OTC Issues	16.07.2024	20:16	38,00 USD	0,01	1
Euronext Paris	18.07.2024	12:56	34,50 EUR	0,19	92
Euronext Milan MTF Trading	-	-	-	0,00	-

After Hours						
Düsseldorf	18.07.2024	08:11	34,45	EUR	0,00	1
Berlin	18.07.2024	08:08	34,50	EUR	0,00	1

## Firmenprofil

### Firmenlogo



### Firmenprofil

-

### Kontakt details

MERSEN S.A.

--

Place des Vosges 2 92051 La Défense  
Cedex

Telefon+33 (0) 1 46 91 54 00

Fax: -

E-mail: [webmaster.groupe@mersen.com](mailto:webmaster.groupe@mersen.com)