

## REMEDY ENTERTAINMENT OYJ REG. SHARES O.N.

ISIN: FI4000251897 WKN: -

## Übersicht

18.07.2024 08:11:09

Kurs  
17,88 EURDifferenz  0,00% (0,00)

## Stammdaten

|                            |                       |
|----------------------------|-----------------------|
| ISIN                       | FI4000251897          |
| Symbol                     | REMEDY                |
| Börse                      | München               |
| Währung                    | EUR                   |
| Branche                    | -                     |
| Wertpapierkategorie        | Aktie                 |
| Marktkapitalisierung (Mio) | 240 EUR               |
| Benchmark                  | OMX-HELSINKI 25 INDEX |

## Marktdaten

|                      |                 |
|----------------------|-----------------|
| Geld (Volumen)       | 17,52 EUR (100) |
| Brief (Volumen)      | 17,96 EUR (100) |
| Eröffnung            | 17,88 EUR       |
| Hoch                 | 17,88 EUR       |
| Tief                 | 17,88 EUR       |
| Schluss Vortag       | 17,88 EUR       |
| VWAP                 | 26,45 EUR       |
| Volumen (Stück)      | 0               |
| Gehandelte Stückzahl | 0,00            |
| Trades               | 2               |
| Letztes Volumen      | 0               |

## Futures und Optionen

|                     |   |
|---------------------|---|
| Zugehörige Futures  | - |
| Zugehörige Optionen | - |

5J











Die Wertentwicklung der Vergangenheit lässt keine verlässlichen Rückschlüsse auf die zukünftige Entwicklung eines Finanzinstruments zu.

Quelle: FactSet

## Aktuellstes Research

## Märkte

| Datum      | Überschrift   | Download  |
|------------|---|---|
| 15.07.2024 |  Aktienempfehlungen Global |  |
| 03.07.2024 |  Global Strategy 3Q 2024   |  |
| 03.07.2024 |  Global Strategy 3Q 2024   |  |
| 21.06.2024 |  Global Equity Ratings     |  |
| 21.06.2024 |  Aktienempfehlungen Global |  |

## Details

18.07.2024 08:11:09

## Kurs

17,88 EUR

Differenz  0,00% (0,00)

## Stammdaten

|                            |                       |
|----------------------------|-----------------------|
| ISIN                       | FI4000251897          |
| Symbol                     | REMEDY                |
| Börse                      | München               |
| Währung                    | EUR                   |
| Branche                    | -                     |
| Wertpapierkategorie        | Aktie                 |
| Marktkapitalisierung (Mio) | 240 EUR               |
| Benchmark                  | OMX-HELSINKI 25 INDEX |

## Marktdaten

|                      |                 |
|----------------------|-----------------|
| Geld (Volumen)       | 17,52 EUR (100) |
| Brief (Volumen)      | 17,96 EUR (100) |
| Eröffnung            | 17,88 EUR       |
| Hoch                 | 17,88 EUR       |
| Tief                 | 17,88 EUR       |
| Schluss Vortag       | 17,88 EUR       |
| VWAP                 | 26,45 EUR       |
| Volumen (Stück)      | 0               |
| Gehandelte Stückzahl | 0,00            |
| Trades               | 2               |
| Letztes Volumen      | 0               |

## Performance und Risiko

|             | 6M      | 1J      | 3J   |
|-------------|---------|---------|------|
| Perf (%)    | -30,29% | -27,17% | -    |
| Perf (abs.) | -7,77   | -6,67   | -    |
| Beta        | 0,49    | 0,37    | 0,78 |
| Volatilität | 37,07   | 39,36   | -    |

5J



Die Wertentwicklung der Vergangenheit lässt keine verlässlichen Rückschlüsse auf die zukünftige Entwicklung eines Finanzinstruments zu.

Quelle: FactSet

## Kursdaten

|   |                        |
|---|------------------------|
| Ø Kurs 5 Tage   Ø Volumen 5 Tage (Stk.)     | 17,86 EUR (0)          |
| Ø Kurs 30 Tage   Ø Volumen 30 Tage (Stk.)   | 18,23 EUR (0)          |
| Ø Kurs 100 Tage   Ø Volumen 100 Tage (Stk.) | 17,80 EUR (0)          |
| Ø Kurs 250 Tage   Ø Volumen 250 Tage        | 21,70 EUR (2)          |
| Hoch seit 1.1.   Datum                      | 26,45 EUR (12.01.2024) |
| Tief seit 1.1.   Datum                      | 16,14 EUR (29.02.2024) |
| 52 Wochen Hoch   Datum                      | 29,80 EUR (10.11.2023) |
| 52 Wochen Tief   Datum                      | 16,14 EUR (29.02.2024) |

## Arbitrage Ansichten

| Börse  | Datum      | Zeit  | Kurs      | Gehandeltes Volumen | Trades |
|---|------------|-------|-----------|---------------------|--------|
| Stuttgart   | 18.07.2024 | 11:25 | 17,58 EUR | 0,00                | 4      |
| Nasdaq Helsinki   | 18.07.2024 | 11:00 | 17,76 EUR | 0,00                | 3      |
| München   | 18.07.2024 | 08:11 | 17,88 EUR | 0,00                | 2      |
| Frankfurt   | 18.07.2024 | 08:09 | 17,52 EUR | 0,00                | 1      |
| FINRA other OTC Issues  | 13.06.2024 | 19:00 | 20,00 USD | 0,00                | 2      |
| Düsseldorf  | 18.07.2024 | 08:12 | 17,52 EUR | 0,00                | 1      |

# Firmenprofil

## Firmenlogo

## Firmenprofil

### Kontaktdetails

REMEDY ENTERTAINMENT OYJ

--

----

Telefon-

Fax: -

E-mail: -