

ENEOS HOLDINGS INC.

ISIN: **JP3386450005** WKN: -

Übersicht

18.09.2024 21:57:44

Kurs
4,74 EUR

Differenz  1,72% (0,08)

Stammdaten

ISIN	JP3386450005
Symbol	5020
Börse	Stuttgart
Währung	EUR
Branche	Energie / Rohstoffe
Wertpapierkategorie	Aktie
Marktkapitalisierung (Mio)	14.518 EUR
Benchmark	NIKKEI 225

Marktdaten

Geld (Volumen)	- (0)
Brief (Volumen)	- (0)
Eröffnung	4,74 EUR
Hoch	4,74 EUR
Tief	4,74 EUR
Schluss Vortag	4,66 EUR
VWAP	-
Volumen (Stück)	0
Gehandelte Stückzahl	0,00
Trades	5
Letztes Volumen	0

Futures und Optionen

Zugehörige Futures	-
Zugehörige Optionen	-











5J



Die Wertentwicklung der Vergangenheit lässt keine verlässlichen Rückschlüsse auf die zukünftige Entwicklung eines Finanzinstruments zu.

Quelle: FactSet

Aktuellstes Research

Branchen		Märkte	
Datum		Überschrift	Download
11.09.2024		Global Equity Ratings	
11.09.2024		Aktienempfehlungen Global	
09.09.2024		Aktienempfehlungen Österreich	
06.09.2024		Equity Weekly	
05.09.2024		Global Equity Ratings	

Details

18.09.2024 21:57:44

Kurs
4,74 EUR**Differenz** ▲ 1,72% (0,08)

Stammdaten

ISIN	JP3386450005
Symbol	5020
Börse	Stuttgart
Währung	EUR
Branche	Energie / Rohstoffe
Wertpapierkategorie	Aktie
Marktkapitalisierung (Mio)	14.518 EUR
Benchmark	NIKKEI 225

Marktdaten

Geld (Volumen)	- (0)
Brief (Volumen)	- (0)
Eröffnung	4,74 EUR
Hoch	4,74 EUR
Tief	4,74 EUR
Schluss Vortag	4,66 EUR
VWAP	-
Volumen (Stück)	0
Gehandelte Stückzahl	0,00
Trades	5
Letztes Volumen	0

Performance und Risiko

	6M	1J	3J
Perf (%)	+7,37%	+17,68%	+31,64%
Perf (abs.)	+0,32	+0,70	+1,12
Beta	-	-	-
Volatilität	39,58	35,54	31,52

5J



Die Wertentwicklung der Vergangenheit lässt keine verlässlichen Rückschlüsse auf die zukünftige Entwicklung eines Finanzinstruments zu.

Quelle: FactSet

Kursdaten

Ø Kurs 5 Tage Ø Volumen 5 Tage (Stk.)	4,63 EUR (0)
Ø Kurs 30 Tage Ø Volumen 30 Tage (Stk.)	4,57 EUR (0)
Ø Kurs 100 Tage Ø Volumen 100 Tage (Stk.)	4,58 EUR (308)
Ø Kurs 250 Tage Ø Volumen 250 Tage	4,11 EUR (332)
Hoch seit 1.1. Datum	4,92 EUR (05.07.2024)
Tief seit 1.1. Datum	3,56 EUR (02.01.2024)
52 Wochen Hoch Datum	4,92 EUR (05.07.2024)
52 Wochen Tief Datum	3,18 EUR (09.10.2023)

Arbitrage Ansichten

Börse 📍	Datum	Zeit	Kurs	Gehandeltes Volumen	Trades
Tradegate	18.09.2024	22:02	4,82 EUR	0,00	1
Tokyo Stock Exchange	18.09.2024	08:00	756,10 JPY	85,76	14.429
Stuttgart	18.09.2024	21:57	4,74 EUR	0,00	5
München	18.09.2024	17:27	4,72 EUR	0,00	2
Frankfurt	18.09.2024	08:11	4,70 EUR	0,00	1
FINRA other OTC Issues	31.07.2024	15:30	5,20 USD	0,01	2
Düsseldorf	18.09.2024	19:31	4,68 EUR	0,00	5

Firmenprofil

Firmenlogo



Firmenprofil

-

Kontaktdetails

ENEOS HOLDINGS

--

6-3, Otemachi 2-Chome 100-8161 Chiyoda-ku, TKY

Telefon-

Fax: -

E-mail: -