

ENEOS HOLDINGS INC.

ISIN: **JP3386450005** WKN: -

Übersicht

14.05.2024 13:25:04

Kurs
4,56 EUR

Differenz  9,09% (0,38)

Stammdaten

ISIN	JP3386450005
Symbol	5020
Börse	Stuttgart
Währung	EUR
Branche	Energie / Rohstoffe
Wertpapierkategorie	Aktie
Marktkapitalisierung (Mio)	14.222 EUR
Benchmark	NIKKEI 225

Marktdaten

Geld (Volumen)	- (0)
Brief (Volumen)	- (0)
Eröffnung	4,62 EUR
Hoch	4,62 EUR
Tief	4,56 EUR
Schluss Vortag	4,18 EUR
VWAP	-
Volumen (Stück)	3.800
Gehandelte Stückzahl	17.460,00
Trades	6
Letztes Volumen	1.600

Futures und Optionen

Zugehörige Futures	-
Zugehörige Optionen	-





5J



Die Wertentwicklung der Vergangenheit lässt keine verlässlichen Rückschlüsse auf die zukünftige Entwicklung eines Finanzinstruments zu.

Quelle: FactSet

Aktuellstes Research

Branchen		Märkte	
Datum		Überschrift	Download
13.05.2024		Aktienempfehlungen Österreich	
03.05.2024		Equity Weekly	
29.04.2024		Aktienempfehlungen Österreich	
26.04.2024		Equity Weekly	
26.04.2024		Global Equity Ratings	

Details

14.05.2024 13:25:04

Kurs

4,56 EUR

Differenz ▲ 9,09% (0,38)

Stammdaten

ISIN	JP3386450005
Symbol	5020
Börse	Stuttgart
Währung	EUR
Branche	Energie / Rohstoffe
Wertpapierkategorie	Aktie
Marktkapitalisierung (Mio)	14.222 EUR
Benchmark	NIKKEI 225

Marktdaten

Geld (Volumen)	- (0)
Brief (Volumen)	- (0)
Eröffnung	4,62 EUR
Hoch	4,62 EUR
Tief	4,56 EUR
Schluss Vortag	4,18 EUR
VWAP	-
Volumen (Stück)	3.800
Gehandelte Stückzahl	17.460,00
Trades	6
Letztes Volumen	1.600

Performance und Risiko

	6M	1J	3J
Perf (%)	+33,33%	+39,02%	+31,79%
Perf (abs.)	+1,14	+1,28	+1,10
Beta	0,62	0,66	0,57
Volatilität	28,38	28,21	30,09

5J



Die Wertentwicklung der Vergangenheit lässt keine verlässlichen Rückschlüsse auf die zukünftige Entwicklung eines Finanzinstruments zu.

Quelle: FactSet

Kursdaten

Ø Kurs 5 Tage Ø Volumen 5 Tage (Stk.)	4,25 EUR (760)
Ø Kurs 30 Tage Ø Volumen 30 Tage (Stk.)	4,33 EUR (779)
Ø Kurs 100 Tage Ø Volumen 100 Tage (Stk.)	4,01 EUR (315)
Ø Kurs 250 Tage Ø Volumen 250 Tage	3,63 EUR (244)
Hoch seit 1.1. Datum	4,66 EUR (15.04.2024)
Tief seit 1.1. Datum	3,56 EUR (02.01.2024)
52 Wochen Hoch Datum	4,66 EUR (15.04.2024)
52 Wochen Tief Datum	3,02 EUR (23.06.2023)

Arbitrage Ansichten

Börse	Datum	Zeit	Kurs	Gehandeltes Volumen	Trades
Tradegate	14.05.2024	22:02	4,68 EUR	0,00	1
Tokyo Stock Exchange	14.05.2024	08:00	790,80 JPY	680,77	109.419
Stuttgart	14.05.2024	13:25	4,56 EUR	0,02	6
München	14.05.2024	08:00	4,60 EUR	0,00	2
Frankfurt	14.05.2024	08:10	4,58 EUR	0,00	2
FINRA other OTC Issues	14.05.2024	16:04	5,21 USD	0,01	2
Düsseldorf	14.05.2024	19:31	4,54 EUR	0,00	7

Firmenprofil

Firmenlogo



Firmenprofil

-

Kontakt details

ENEOS HOLDINGS

--

6-3, Otemachi 2-Chome 100-8161 Chiyoda-ku, TKY

Telefon-

Fax: -

E-mail: -