

## CGX ENERGY INC.

ISIN: CA1254055066 WKN: -

## Übersicht

16.08.2024 08:07:20

Kurs  
0,135 EURDifferenz  0,00% (0,00)

## Stammdaten

ISIN	CA1254055066
Symbol	OYL
Börse	München
Währung	EUR
Branche	Energie / Rohstoffe
Wertpapierkategorie	Aktie
Marktkapitalisierung (Mio)	40 EUR
Benchmark	S&P/TSX 60 INDEX

## Marktdaten

Geld (Volumen)	-
Brief (Volumen)	-
Eröffnung	0,135 EUR
Hoch	0,135 EUR
Tief	0,135 EUR
Schluss Vortag	0,135 EUR
VWAP	0,21 EUR
Volumen (Stück)	0
Gehandelte Stückzahl	0,00
Trades	1
Letztes Volumen	0

## Futures und Optionen

Zugehörige Futures	-
Zugehörige Optionen	-






5J



Die Wertentwicklung der Vergangenheit lässt keine verlässlichen Rückschlüsse auf die zukünftige Entwicklung eines Finanzinstruments zu.

Quelle: FactSet

## Aktuellstes Research

Branchen			
Datum		Überschrift	Download
13.08.2024		Aktienempfehlungen Österreich	
12.08.2024		Global Equity Ratings	
12.08.2024		Aktienempfehlungen Global	
09.08.2024		Equity Weekly	
02.08.2024		Equity Weekly	

## Details

16.08.2024 08:07:20

## Kurs

0,135 EUR

Differenz ➔ 0,00% (0,00)

## Stammdaten

ISIN	CA1254055066
Symbol	OYL
Börse	München
Währung	EUR
Branche	Energie / Rohstoffe
Wertpapierkategorie	Aktie
Marktkapitalisierung (Mio)	40 EUR
Benchmark	S&P/TSX 60 INDEX

## Marktdaten

Geld (Volumen)	-
Brief (Volumen)	-
Eröffnung	0,135 EUR
Hoch	0,135 EUR
Tief	0,135 EUR
Schluss Vortag	0,135 EUR
VWAP	0,21 EUR
Volumen (Stück)	0
Gehandelte Stückzahl	0,00
Trades	1
Letztes Volumen	0

## Performance und Risiko

	6M	1J	3J
Perf (%)	-36,02%	-81,58%	-
Perf (abs.)	-0,08	-0,60	-
Beta	1,37	0,93	1,29
Volatilität	26,16	71,13	-

5J



Die Wertentwicklung der Vergangenheit lässt keine verlässlichen Rückschlüsse auf die zukünftige Entwicklung eines Finanzinstruments zu.

Quelle: FactSet

## Kursdaten

Ø Kurs 5 Tage   Ø Volumen 5 Tage (Stk.)	0,139 EUR (0)
Ø Kurs 30 Tage   Ø Volumen 30 Tage (Stk.)	0,167 EUR (0)
Ø Kurs 100 Tage   Ø Volumen 100 Tage (Stk.)	0,209 EUR (0)
Ø Kurs 250 Tage   Ø Volumen 250 Tage	0,336 EUR (16)
Hoch seit 1.1.   Datum	0,253 EUR (24.01.2024)
Tief seit 1.1.   Datum	0,135 EUR (14.08.2024)
52 Wochen Hoch   Datum	0,809 EUR (04.09.2023)
52 Wochen Tief   Datum	0,135 EUR (14.08.2024)

## Alle Börsen für CGX ENERGY INC.

Börse <span style="color: red;">⊕</span>	Datum	Zeit	Kurs	Gehandeltes Volumen	Trades
Tradegate	16.08.2024	22:02	0,111 EUR	0,00	1
TSX Venture Exchange	16.08.2024	21:38	0,18 CAD	0,02	18
Stuttgart	16.08.2024	18:44	0,119 EUR	0,00	7
München	16.08.2024	08:07	0,135 EUR	0,00	1
Frankfurt	16.08.2024	08:06	0,105 EUR	0,00	2
FINRA other OTC Issues	16.08.2024	21:56	0,1235 USD	0,01	17
Berlin	16.08.2024	20:22	0,121 EUR	0,00	13

## Firmenprofil

### Firmenlogo



### Firmenprofil

-

### Kontakt details

CGX ENERGY

--

----

Telefon-

Fax: -

E-mail: -