

## CALLIDITAS THERAPEUTICS AB CLASS B

ISIN: SE0010441584 WKN: -

## Übersicht

13.09.2024 19:32:07

## Kurs

18,07 EUR

Differenz  0,06% (0,01)

## Stammdaten

ISIN SE0010441584

Symbol CALTX

Börse Düsseldorf

Währung EUR

Branche Chemie / Pharma /  
Gesundheit

Wertpapierkategorie Aktie

Marktkapitalisierung 1.080 EUR  
(Mio)Benchmark OMX STOCKHOLM  
30 INDEX

## Marktdaten

Geld (Volumen) -

Brief (Volumen) -

Eröffnung 18,07 EUR

Hoch 18,17 EUR

Tief 18,00 EUR

Schluss Vortag 18,06 EUR

VWAP -

Volumen (Stück) 0

Gehandelte Stückzahl 0,00

Trades 7

Letztes Volumen 0

## Futures und Optionen

Zugehörige Futures 0

Zugehörige Optionen -









5J



Die Wertentwicklung der Vergangenheit lässt keine verlässlichen Rückschlüsse auf die zukünftige Entwicklung eines Finanzinstruments zu.

Quelle: FactSet

## Aktuellstes Research

| Branchen   |   |   |
|------------|---|---|
| Datum      | Überschrift   | Download  |
| 13.09.2024 |  Equity Weekly                 |  |
| 11.09.2024 |  Global Equity Ratings         |  |
| 11.09.2024 |  Aktienempfehlungen Global     |  |
| 09.09.2024 |  Aktienempfehlungen Österreich |  |
| 05.09.2024 |  Global Equity Ratings         |  |

## Details

13.09.2024 19:32:07

## Kurs

18,07 EUR

Differenz ▲ 0,06% (0,01)

## Stammdaten

|                               |                                 |
|-------------------------------|---------------------------------|
| ISIN                          | SE0010441584                    |
| Symbol                        | CALTX                           |
| Börse                         | Düsseldorf                      |
| Währung                       | EUR                             |
| Branche                       | Chemie / Pharma /<br>Gesundheit |
| Wertpapierkategorie           | Aktie                           |
| Marktkapitalisierung<br>(Mio) | 1.080 EUR                       |
| Benchmark                     | OMX STOCKHOLM<br>30 INDEX       |

## Marktdaten

|                      |           |
|----------------------|-----------|
| Geld (Volumen)       | -         |
| Brief (Volumen)      | -         |
| Eröffnung            | 18,07 EUR |
| Hoch                 | 18,17 EUR |
| Tief                 | 18,00 EUR |
| Schluss Vortag       | 18,06 EUR |
| VWAP                 | -         |
| Volumen (Stück)      | 0         |
| Gehandelte Stückzahl | 0,00      |
| Trades               | 7         |
| Letztes Volumen      | 0         |

## Performance und Risiko

|             | 6M      | 1J       | 3J      |
|-------------|---------|----------|---------|
| Perf (%)    | +76,12% | +156,31% | +52,88% |
| Perf (abs.) | +7,81   | +11,02   | +6,25   |
| Beta        | -       | -        | -       |
| Volatilität | 86,65   | 72,00    | 75,13   |

5J



Die Wertentwicklung der Vergangenheit lässt keine verlässlichen Rückschlüsse auf die zukünftige Entwicklung eines Finanzinstruments zu.

Quelle: FactSet

## Kursdaten

|   |                        |
|---|------------------------|
| Ø Kurs 5 Tage   Ø Volumen 5 Tage (Stk.)     | 18,02 EUR (0)          |
| Ø Kurs 30 Tage   Ø Volumen 30 Tage (Stk.)   | 17,96 EUR (0)          |
| Ø Kurs 100 Tage   Ø Volumen 100 Tage (Stk.) | 16,17 EUR (0)          |
| Ø Kurs 250 Tage   Ø Volumen 250 Tage        | 12,05 EUR (0)          |
| Hoch seit 1.1.   Datum                      | 18,33 EUR (06.06.2024) |
| Tief seit 1.1.   Datum                      | 8,46 EUR (19.04.2024)  |
| 52 Wochen Hoch   Datum                      | 18,33 EUR (06.06.2024) |
| 52 Wochen Tief   Datum                      | 7,05 EUR (14.09.2023)  |

## Arbitrage Ansichten

| Börse                 | Datum      | Zeit  | Kurs       | Gehandeltes Volumen | Trades |
|-----------------------|------------|-------|------------|---------------------|--------|
| Tradegate             | 13.09.2024 | 22:02 | 18,22 EUR  | 0,00                | 1      |
| Stuttgart             | 13.09.2024 | 16:37 | 18,23 EUR  | 0,00                | 13     |
| Nasdaq Stockholm      | 13.09.2024 | 18:00 | 206,20 SEK | 5,26                | 95     |
| München               | 13.09.2024 | 08:07 | 18,17 EUR  | 0,00                | 1      |
| London Stock Exchange | 23.07.2024 | 13:43 | 206,40 SEK | 0,13                | 1      |
| Frankfurt             | 13.09.2024 | 15:29 | 17,85 EUR  | 0,00                | 4      |
| Düsseldorf            | 13.09.2024 | 19:32 | 18,07 EUR  | 0,00                | 7      |



## Firmenprofil

### Firmenlogo



### Firmenprofil

-

### Kontaktdetails

CALLIDITAS THERAPEUTICS

--

----

Telefon-

Fax: -

E-mail: -