

## ARC RESOURCES LTD.

ISIN: CA00208D4084 WKN: -

## Übersicht

14.08.2024 21:19:51

Kurs

18,83 USD

Differenz  1,78% (0,33)

## Stammdaten

ISIN CA00208D4084

Symbol ARX

Börse FINRA other OTC  
Issues

Währung USD

Branche Energie / Rohstoffe

Wertpapierkategorie Aktie

Marktkapitalisierung 10.269 EUR  
(Mio)

Benchmark S&amp;P/TSX 60 INDEX

## Marktdaten

Geld (Volumen) -

Brief (Volumen) -

Eröffnung 18,51 USD

Hoch 18,9945 USD

Tief 18,51 USD

Schluss Vortag 18,50 USD

VWAP 18,749965 USD

Volumen (Stück) 285.045

Gehandelte Stückzahl 5.381.675,92

Trades 51

Letztes Volumen 488

## Futures und Optionen

Zugehörige Futures -

Zugehörige Optionen -











5J



Die Wertentwicklung der Vergangenheit lässt keine verlässlichen Rückschlüsse auf die zukünftige Entwicklung eines Finanzinstruments zu.

Quelle: FactSet

## Aktuellstes Research

Branchen		
Datum	Überschrift	Download
13.08.2024	 Aktienempfehlungen Österreich	
12.08.2024	 Global Equity Ratings	
12.08.2024	 Aktienempfehlungen Global	
09.08.2024	 Equity Weekly	
02.08.2024	 Equity Weekly	

## Details

14.08.2024 21:19:51

### Kurs

18,83 USD

Differenz ▲ 1,78% (0,33)

### Stammdaten

ISIN	CA00208D4084
Symbol	ARX
Börse	FINRA other OTC Issues
Währung	USD
Branche	Energie / Rohstoffe
Wertpapierkategorie	Aktie
Marktkapitalisierung (Mio)	10.269 EUR
Benchmark	S&P/TSX 60 INDEX

### Marktdaten

Geld (Volumen)	-
Brief (Volumen)	-
Eröffnung	18,51 USD
Hoch	18,9945 USD
Tief	18,51 USD
Schluss Vortag	18,50 USD
VWAP	18,749965 USD
Volumen (Stück)	285.045
Gehandelte Stückzahl	5.381.675,92
Trades	51
Letztes Volumen	488

### Performance und Risiko

	6M	1J	3J
Perf (%)	+18,73%	+21,85%	+180,63%
Perf (abs.)	+2,97	+3,38	+12,12
Beta	1,04	0,97	1,39
Volatilität	28,13	29,20	41,63

5J



Die Wertentwicklung der Vergangenheit lässt keine verlässlichen Rückschlüsse auf die zukünftige Entwicklung eines Finanzinstruments zu.

Quelle: FactSet

### Kursdaten

Ø Kurs 5 Tage   Ø Volumen 5 Tage (Stk.)	17,90 USD (131.987)
Ø Kurs 30 Tage   Ø Volumen 30 Tage (Stk.)	17,32 USD (74.760)
Ø Kurs 100 Tage   Ø Volumen 100 Tage (Stk.)	18,00 USD (48.091)
Ø Kurs 250 Tage   Ø Volumen 250 Tage	16,66 USD (118.037)
Hoch seit 1.1.   Datum	19,16 USD (08.04.2024)
Tief seit 1.1.   Datum	14,58 USD (07.02.2024)
52 Wochen Hoch   Datum	19,16 USD (08.04.2024)
52 Wochen Tief   Datum	14,04 USD (25.08.2023)

### Alle Börsen für ARC RESOURCES LTD.

Börse	Datum	Zeit	Kurs	Gehandeltes Volumen	Trades
Tradegate	15.08.2024	11:32	17,026 EUR	0,00	2
Toronto Stock Exchange	14.08.2024	22:00	25,90 CAD	54,38	7.793
Stuttgart	15.08.2024	11:06	16,842 EUR	0,00	3
München	15.08.2024	08:03	16,976 EUR	0,00	1
Frankfurt	15.08.2024	08:12	16,654 EUR	0,00	1
FINRA other OTC Issues	14.08.2024	21:19	18,83 USD	5,38	51

Düsseldorf	15.08.2024	08:10	16,96 EUR	0,00	1
Berlin	15.08.2024	11:04	17,17 EUR	0,00	4

# Firmenprofil

## Firmenlogo



## Kontakt details

ARC RESOURCES LTD.

--

308-4th Avenue SW, Suite 1200 - T2P 0H7  
Calgary

Telefon+1-403-503-8600

Fax: +1-403-509-6427

E-mail: -

## Firmenprofil

-

### Vorstandsmitglieder

Terry M. Anderson	Vorstandsvorsitzender
Armin Jahangiri	Vorstandsmitglied
Kris Bibby	Vorstandsmitglied
Lara Conrad	Vorstandsmitglied

### Aufsichtsrat

Harold Kvisle	Aufsichtsratsvorsitzender
Carol Banducci	Aufsichtsratsmitglied
David Collyer	Aufsichtsratsmitglied
Hugh Connett	Aufsichtsratsmitglied
Leontine van Leeuwen-Atkins	Aufsichtsratsmitglied
Marty Proctor	Aufsichtsratsmitglied
Mary Sheppard	Aufsichtsratsmitglied
Michael McAllister	Aufsichtsratsmitglied
William McAdam	Aufsichtsratsmitglied