

## EXOR NV

ISIN: NL0012059018

WKN: -

## Übersicht

28.06.2024 17:30:00

## Kurs

98,075 EUR

Differenz  -0,81% (-0,80)

## Stammdaten

ISIN NL0012059018

Symbol EXO

Börse London Stock  
Exchange European  
Trade Reporting

Währung EUR

Branche Finanzsektor

Wertpapierkategorie Aktie

Marktkapitalisierung  
(Mio) 20.695 EURBenchmark AMSTERDAM  
EXCHANGES  
INDEX

## Marktdaten

Geld (Volumen) 96,05 EUR (2.000)

Brief (Volumen) 100,10 EUR (2.000)

Eröffnung 98,00 EUR

Hoch 97,70 EUR

Tief 97,70 EUR

Schluss Vortag 98,875 EUR

VWAP 97,70 EUR

Volumen (Stück) 50

Gehandelte Stückzahl 2.735,60

Trades 3

Letztes Volumen -

## Futures und Optionen

Zugehörige Futures 24

Zugehörige Optionen -









5J



Die Wertentwicklung der Vergangenheit lässt keine verlässlichen Rückschlüsse auf die zukünftige Entwicklung eines Finanzinstruments zu.

Quelle: FactSet

## Aktuellstes Research

Branchen		Märkte	
Datum		Überschrift	Download
28.06.2024		Equity Weekly	
24.06.2024		Aktienempfehlungen Österreich	
21.06.2024		Global Equity Ratings	
21.06.2024		Aktienempfehlungen Global	
14.06.2024		Global Equity Ratings	

## Details

28.06.2024 17:30:00

## Kurs

98,075 EUR

Differenz ▼ -0,81% (-0,80)

## Stammdaten

ISIN	NL0012059018
Symbol	EXO
Börse	London Stock Exchange European Trade Reporting
Währung	EUR
Branche	Finanzsektor
Wertpapierkategorie	Aktie
Marktkapitalisierung (Mio)	20.695 EUR
Benchmark	AMSTERDAM EXCHANGES INDEX

## Marktdaten

Geld (Volumen)	96,05 EUR (2.000)
Brief (Volumen)	100,10 EUR (2.000)
Eröffnung	98,00 EUR
Hoch	97,70 EUR
Tief	97,70 EUR
Schluss Vortag	98,875 EUR
VWAP	97,70 EUR
Volumen (Stück)	50
Gehandelte Stückzahl	2.735,60
Trades	3
Letztes Volumen	-

## Performance und Risiko

	6M	1J	3J
Perf (%)	+8,18%	+21,47%	+46,54%
Perf (abs.)	+7,39	+17,27	+31,03
Beta	0,45	0,69	0,59
Volatilität	16,14	15,96	24,46

5J



Die Wertentwicklung der Vergangenheit lässt keine verlässlichen Rückschlüsse auf die zukünftige Entwicklung eines Finanzinstruments zu.

Quelle: FactSet

## Kursdaten

Ø Kurs 5 Tage   Ø Volumen 5 Tage (Stk.)	98,855 EUR (41)
Ø Kurs 30 Tage   Ø Volumen 30 Tage (Stk.)	100,462 EUR (11.344)
Ø Kurs 100 Tage   Ø Volumen 100 Tage (Stk.)	100,717 EUR (3.793)
Ø Kurs 250 Tage   Ø Volumen 250 Tage	91,418 EUR (2.250)
Hoch seit 1.1.   Datum	109,050 EUR (23.05.2024)
Tief seit 1.1.   Datum	85,920 EUR (25.01.2024)
52 Wochen Hoch   Datum	109,050 EUR (23.05.2024)
52 Wochen Tief   Datum	78,850 EUR (07.07.2023)

## Arbitrage Ansichten

Börse	Datum	Zeit	Kurs	Gehandeltes Volumen	Trades
Xetra	28.06.2024	17:35	97,65 EUR	0,02	10
Wiener Börse	28.06.2024	17:32	97,80 EUR	0,01	3
Tradegate	28.06.2024	22:26	97,90 EUR	0,05	8
Stuttgart	28.06.2024	16:29	97,95 EUR	0,00	9
München	28.06.2024	08:03	98,80 EUR	0,00	2
London Stock Exchange European Trade Reporting	28.06.2024	17:30	98,075 EUR	0,00	3
Frankfurt	28.06.2024	08:04	98,45 EUR	0,00	2

FINRA other OTC Issues	28.06.2024	21:43	104,20 USD	0,06	12
Euronext Milan MTF Trading After Hours	-	-	-	0,00	-
Euronext Amsterdam	28.06.2024	17:35	97,70 EUR	14,26	1.340
Düsseldorf	28.06.2024	08:10	98,40 EUR	0,00	3
Berlin	28.06.2024	21:50	97,70 EUR	0,00	19

# Firmenprofil

## Firmenlogo



### Kontaktdetails

EXOR NV

--

Gustav Mahlerplein 25 - 1082 MS  
Amsterdam

Telefon+31-20-240-22-20

Fax: +

E-mail: [ir@exor.com](mailto:ir@exor.com)

## Firmenprofil

-

### Vorstandsmitglieder

John Elkann	Vorstandsvorsitzender
Benoit Ribadeau-Dumas	Vorstandsmitglied
Enrico Vellano	Vorstandsmitglied
Guido De Boer	Vorstandsmitglied
Noam Ohana	Vorstandsmitglied
Suzanne Heywood	Vorstandsmitglied

### Aufsichtsrat

Nitin Nohria	Aufsichtsratsvorsitzender
Sandra Dembeck	Aufsichtsratsmitglied
Alessandro Nasi	Aufsichtsratsmitglied
Axel Dumas	Aufsichtsratsmitglied
Ginevra Elkann	Aufsichtsratsmitglied
Laurence Debroux	Aufsichtsratsmitglied
Marc Bolland	Aufsichtsratsmitglied
Melissa Bethell	Aufsichtsratsmitglied
Tiberto Ruy Brandolini d'Adda	Aufsichtsratsmitglied