

MARUBENI CORP

ISIN: JP3877600001 WKN: 8002

Übersicht

30.04.2024 20:24:11

Kurs

17,696 USD

Differenz  1,79% (0,31)

Stammdaten

ISIN	JP3877600001
Symbol	8002
Börse	FINRA other OTC Issues
Währung	USD
Branche	Handel
Wertpapierkategorie	Aktie
Marktkapitalisierung (Mio)	28.261 EUR
Benchmark	NIKKEI 225

Marktdaten

Geld (Volumen)	-
Brief (Volumen)	-
Eröffnung	17,574 USD
Hoch	17,85 USD
Tief	17,574 USD
Schluss Vortag	17,385 USD
VWAP	17,68854 USD
Volumen (Stück)	1.014
Gehandelte Stückzahl	17.983,72
Trades	13
Letztes Volumen	109

Futures und Optionen

Zugehörige Futures	-
Zugehörige Optionen	-









5J



Die Wertentwicklung der Vergangenheit lässt keine verlässlichen Rückschlüsse auf die zukünftige Entwicklung eines Finanzinstruments zu.

Quelle: FactSet

Aktuellstes Research

Branchen		Märkte	
Datum		Überschrift	Download
26.04.2024		Global Equity Ratings	
26.04.2024		Aktienempfehlungen Global	
03.04.2024		Global Equity Ratings	
03.04.2024		Aktienempfehlungen Global	
13.03.2024		Global Equity Ratings	

Details

30.04.2024 20:24:11

Kurs

17,696 USD

Differenz ▲ 1,79% (0,31)

Stammdaten

ISIN	JP3877600001
Symbol	8002
Börse	FINRA other OTC Issues
Währung	USD
Branche	Handel
Wertpapierkategorie	Aktie
Marktkapitalisierung (Mio)	28.261 EUR
Benchmark	NIKKEI 225

Marktdaten

Geld (Volumen)	-
Brief (Volumen)	-
Eröffnung	17,574 USD
Hoch	17,85 USD
Tief	17,574 USD
Schluss Vortag	17,385 USD
VWAP	17,68854 USD
Volumen (Stück)	1.014
Gehandelte Stückzahl	17.983,72
Trades	13
Letztes Volumen	109

Performance und Risiko

	6M	1J	3J
Perf (%)	+22,04%	+24,80%	+112,18%
Perf (abs.)	+3,20	+3,52	+9,36
Beta	0,94	1,06	0,96
Volatilität	28,03	31,69	30,43

5J



Die Wertentwicklung der Vergangenheit lässt keine verlässlichen Rückschlüsse auf die zukünftige Entwicklung eines Finanzinstruments zu.

Quelle: FactSet

Kursdaten

Ø Kurs 5 Tage Ø Volumen 5 Tage (Stk.)	17,331 USD (1.687)
Ø Kurs 30 Tage Ø Volumen 30 Tage (Stk.)	17,249 USD (2.827)
Ø Kurs 100 Tage Ø Volumen 100 Tage (Stk.)	16,592 USD (10.799)
Ø Kurs 250 Tage Ø Volumen 250 Tage	16,236 USD (20.938)
Hoch seit 1.1. Datum	18,120 USD (15.04.2024)
Tief seit 1.1. Datum	15,350 USD (02.01.2024)
52 Wochen Hoch Datum	19,040 USD (22.06.2023)
52 Wochen Tief Datum	13,740 USD (04.05.2023)

Alle Börsen für MARUBENI CORP

Börse	Datum	Zeit	Kurs	Gehandeltes Volumen	Trades
Tradegate	30.04.2024	22:26	16,704 EUR	0,04	15
Tokyo Stock Exchange	30.04.2024	08:00	2.824,00 JPY	295,51	16.263
Stuttgart	30.04.2024	15:37	16,508 EUR	0,01	5
München	30.04.2024	08:00	16,75 EUR	0,00	1
Frankfurt	30.04.2024	16:56	16,704 EUR	0,02	3
FINRA other OTC Issues	30.04.2024	20:24	17,696 USD	0,02	13
Düsseldorf	30.04.2024	19:30	16,59 EUR	0,00	5

Firmenprofil

Firmenlogo

The logo for Marubeni, consisting of the word "Marubeni" in a bold, red, sans-serif font.

Firmenprofil

-

Kontakt details

MARUBENI

--

4-2, Ohtemachi 1-chome 100-8088 Chiyoda-ku, Tokyo

Telefon+81 3 3282 2111

Fax: +81 3 3282 4241

E-mail: -