


GEBERIT AG

ISIN: CH0030170408

WKN: 3017040


Übersicht

28.06.2019 08:01:00	
Kurs	407,40 EUR
Differenz	 -0,92% (-3,80)

Stammdaten	
ISIN	CH0030170408
Symbol	GEBN
Börse	Hannover
Währung	EUR
Branche	Bauindustrie
Wertpapierkategorie	Aktie
Marktkapitalisierung (Mio)	19.272 EUR
Benchmark	SWISS MARKET INDEX











Marktdaten	
Geld (Volumen)	-
Brief (Volumen)	-
Eröffnung	407,40 EUR
Hoch	407,40 EUR
Tief	407,40 EUR
Schluss Vortag	411,20 EUR
VWAP	-
Volumen (Stück)	0
Gehandelte Stückzahl	0,00
Trades	2
Letztes Volumen	0

Futures und Optionen	
Zugehörige Futures	30
Zugehörige Optionen	-



Die Wertentwicklung der Vergangenheit lässt keine verlässlichen Rückschlüsse auf die zukünftige Entwicklung eines Finanzinstruments zu.
Quelle: FactSet

Aktuellstes Research

Instrument	Branchen	Märkte	
Datum		Überschrift	Download
19.12.2022		Global Equity Ratings	
19.12.2022		Aktienempfehlungen Global	
28.11.2022		Global Equity Ratings	
28.11.2022		Aktienempfehlungen Global	
18.11.2022		Global Equity Ratings	

Details

28.06.2019 08:01:00

Kurs
407,40 EUR

Differenz  -0,92% (-3,80)

Stammdaten

ISIN	CH0030170408
Symbol	GEBN
Börse	Hannover
Währung	EUR
Branche	Bauindustrie
Wertpapierkategorie	Aktie
Marktkapitalisierung (Mio)	19.272 EUR
Benchmark	SWISS MARKET INDEX

Marktdaten

Geld (Volumen)	-
Brief (Volumen)	-
Eröffnung	407,40 EUR
Hoch	407,40 EUR
Tief	407,40 EUR
Schluss Vortag	411,20 EUR
VWAP	-
Volumen (Stück)	0
Gehandelte Stückzahl	0,00
Trades	2
Letztes Volumen	0

Performance und Risiko

	6M	1J	3J
Perf (%)	-	-	-
Perf (abs.)	-	-	-
Beta	1,08	1,23	1,22
Volatilität	-	-	-

5J



Die Wertentwicklung der Vergangenheit lässt keine verlässlichen Rückschlüsse auf die zukünftige Entwicklung eines Finanzinstruments zu.

Quelle: FactSet

Kursdaten

Ø Kurs 5 Tage Ø Volumen 5 Tage (Stk.)	- EUR (-)
Ø Kurs 30 Tage Ø Volumen 30 Tage (Stk.)	- EUR (-)
Ø Kurs 100 Tage Ø Volumen 100 Tage (Stk.)	- EUR (-)
Ø Kurs 250 Tage Ø Volumen 250 Tage	- EUR (-)
Hoch seit 1.1. Datum	- EUR (-)
Tief seit 1.1. Datum	- EUR (-)
52 Wochen Hoch Datum	- EUR (-)
52 Wochen Tief Datum	- EUR (-)

Alle Börsen für GEBERIT AG

Börse 	Datum	Zeit	Kurs	Gehandeltes Volumen	Trades
SIX Swiss Exchange	26.07.2024	17:30	553,40 CHF	28,83	2.257
London Stock Exchange European Trade Reporting	26.07.2024	17:20	549,10 CHF	0,00	2
Hannover	28.06.2019	08:01	407,40 EUR	0,00	2
Frankfurt	28.06.2019	08:03	407,40 EUR	0,00	1
FINRA other OTC Issues	22.07.2024	16:44	634,33 USD	1,40	2
Berlin	28.06.2019	15:59	408,70 EUR	0,00	5

Firmenprofil

Firmenlogo



Kontaktdetails

GEBERIT AG

--

Schachenstrasse 77 - 8645 Rapperswil-Jona

Telefon+41-55-221-63-00

Fax: +

E-mail:
corporate.communications@geberit.com

Firmenprofil

-

Vorstandsmitglieder

Christian Buhl	Vorstandsvorsitzender
Andreas Lange	Vorstandsmitglied
Clemens Rapp	Vorstandsmitglied
Martin Baumüller	Vorstandsmitglied
Martin Ziegler	Vorstandsmitglied
Ronald van Triest	Vorstandsmitglied
Tobias Knechtle	Vorstandsmitglied

Aufsichtsrat

Felix R. Ehrat	Verwaltungsratsmitglied
Werner Karlen	Verwaltungsratsmitglied
Bernadette Koch	Verwaltungsratsmitglied
Eunice Zehnder-Lai	Verwaltungsratsmitglied
Thomas Werner Bachmann	Verwaltungsratsmitglied
Albert Baehny	Verwaltungsratsvorsitzender