


# GEBERIT AG

ISIN: CH0030170408

WKN: 3017040

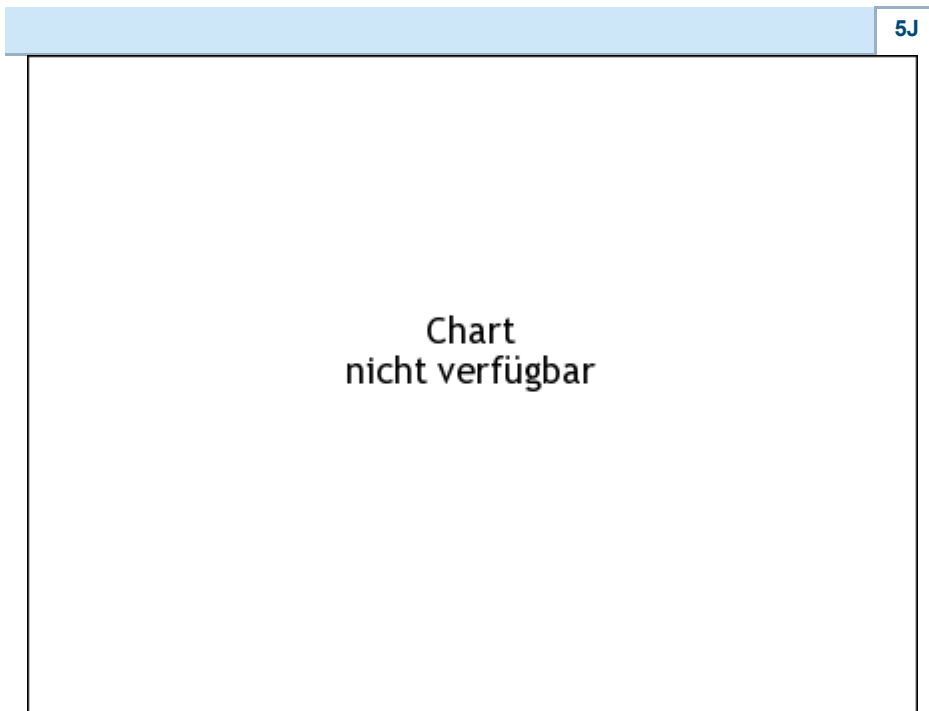
## Übersicht

28.06.2019 08:01:00	
<b>Kurs</b>	407,40 EUR
<b>Differenz</b>	 -0,92% (-3,80)

Stammdaten	
ISIN	CH0030170408
Symbol	GEBN
Börse	Hannover
Währung	EUR
Branche	Bauindustrie
Wertpapierkategorie	Aktie
Marktkapitalisierung (Mio)	19.372 EUR
Benchmark	SWISS MARKET INDEX

Marktdaten	
Geld (Volumen)	-
Brief (Volumen)	-
Eröffnung	407,40 EUR
Hoch	407,40 EUR
Tief	407,40 EUR
Schluss Vortag	411,20 EUR
VWAP	-
Volumen (Stück)	0
Gehandelte Stückzahl	0,00
Trades	2
Letztes Volumen	0






Futures und Optionen	
Zugehörige Futures	30
Zugehörige Optionen	-



Die Wertentwicklung der Vergangenheit lässt keine verlässlichen Rückschlüsse auf die zukünftige Entwicklung eines Finanzinstruments zu.

Quelle: FactSet

### Aktuellstes Research

Instrument	Branchen	Märkte	
<b>Datum</b>		<b>Überschrift</b>	<b>Download</b>
19.12.2022		Global Equity Ratings	
19.12.2022		Aktienempfehlungen Global	
28.11.2022		Global Equity Ratings	
28.11.2022		Aktienempfehlungen Global	
18.11.2022		Global Equity Ratings	

# Details

28.06.2019 08:01:00

**Kurs**  
407,40 EUR

**Differenz**  -0,92% (-3,80)

### Stammdaten

ISIN	CH0030170408
Symbol	GEBN
Börse	Hannover
Währung	EUR
Branche	Bauindustrie
Wertpapierkategorie	Aktie
Marktkapitalisierung (Mio)	19.372 EUR
Benchmark	SWISS MARKET INDEX

### Marktdaten

Geld (Volumen)	-
Brief (Volumen)	-
Eröffnung	407,40 EUR
Hoch	407,40 EUR
Tief	407,40 EUR
Schluss Vortag	411,20 EUR
VWAP	-
Volumen (Stück)	0
Gehandelte Stückzahl	0,00
Trades	2
Letztes Volumen	0

### Performance und Risiko

	6M	1J	3J
Perf (%)	-	-	-
Perf (abs.)	-	-	-
Beta	1,01	1,22	1,21
Volatilität	-	-	-

5J



Die Wertentwicklung der Vergangenheit lässt keine verlässlichen Rückschlüsse auf die zukünftige Entwicklung eines Finanzinstruments zu.

Quelle: FactSet

### Kursdaten

Ø Kurs 5 Tage   Ø Volumen 5 Tage (Stk.)	- EUR (-)
Ø Kurs 30 Tage   Ø Volumen 30 Tage (Stk.)	- EUR (-)
Ø Kurs 100 Tage   Ø Volumen 100 Tage (Stk.)	- EUR (-)
Ø Kurs 250 Tage   Ø Volumen 250 Tage	- EUR (-)
Hoch seit 1.1.   Datum	- EUR (-)
Tief seit 1.1.   Datum	- EUR (-)
52 Wochen Hoch   Datum	- EUR (-)
52 Wochen Tief   Datum	- EUR (-)

### Arbitrage Ansichten

Börse 	Datum	Zeit	Kurs	Gehandeltes Volumen	Trades
SIX Swiss Exchange	18.07.2024	17:31	561,80 CHF	44,32	2.332
London Stock Exchange European Trade Reporting	18.07.2024	17:20	564,50 CHF	0,00	2
Hannover	28.06.2019	08:01	407,40 EUR	0,00	2
Frankfurt	28.06.2019	08:03	407,40 EUR	0,00	1
FINRA other OTC Issues	11.07.2024	21:31	617,035 USD	0,00	1
Berlin	28.06.2019	15:59	408,70 EUR	0,00	5

# Firmenprofil

## Firmenlogo



### Kontaktdetails

GEBERIT AG

--

Schachenstrasse 77 - 8645 Rapperswil-Jona

Telefon+41-55-221-63-00

Fax: +

E-mail:  
corporate.communications@geberit.com

## Firmenprofil

-

### Vorstandsmitglieder

Christian Buhl	Vorstandsvorsitzender
Andreas Lange	Vorstandsmitglied
Clemens Rapp	Vorstandsmitglied
Martin Baumüller	Vorstandsmitglied
Martin Ziegler	Vorstandsmitglied
Ronald van Triest	Vorstandsmitglied
Tobias Knechtle	Vorstandsmitglied

### Aufsichtsrat

Felix R. Ehrat	Verwaltungsratmitglied
Werner Karlen	Verwaltungsratmitglied
Bernadette Koch	Verwaltungsratmitglied
Eunice Zehnder-Lai	Verwaltungsratmitglied
Thomas Werner Bachmann	Verwaltungsratmitglied
Albert Baehny	Verwaltungsratsvorsitzender