

CALLIDITAS THERAPEUTICS AB CLASS B

ISIN: SE0010441584 WKN: -

Übersicht

07.08.2024 22:02:15

Kurs

17,82 EUR

Differenz  -1,05% (-0,19)

Stammdaten

ISIN SE0010441584

Symbol CALTX

Börse Tradegate

Währung EUR

Branche Chemie / Pharma /
Gesundheit

Wertpapierkategorie Aktie

Marktkapitalisierung 1.068 EUR
(Mio)Benchmark OMX STOCKHOLM
30 INDEX

Marktdaten

Geld (Volumen) 17,73 EUR (70)

Brief (Volumen) 17,90 EUR (70)

Eröffnung 17,82 EUR

Hoch 17,82 EUR

Tief 17,82 EUR

Schluss Vortag 18,01 EUR

VWAP 17,745 EUR

Volumen (Stück) -

Gehandelte Stückzahl -

Trades 1

Letztes Volumen -

Futures und Optionen

Zugehörige Futures 0

Zugehörige Optionen -








5J



Die Wertentwicklung der Vergangenheit lässt keine verlässlichen Rückschlüsse auf die zukünftige Entwicklung eines Finanzinstruments zu.

Quelle: FactSet

Aktuellstes Research

Branchen			
Datum		Überschrift	Download
29.07.2024		Aktienempfehlungen Österreich	
24.07.2024		Global Equity Ratings	
24.07.2024		Aktienempfehlungen Global	
15.07.2024		Aktienempfehlungen Global	
12.07.2024		Global Equity Ratings	

Details

07.08.2024 22:02:15

Kurs

17,82 EUR

Differenz  -1,05% (-0,19)

Stammdaten

ISIN	SE0010441584
Symbol	CALTX
Börse	Tradegate
Währung	EUR
Branche	Chemie / Pharma / Gesundheit
Wertpapierkategorie	Aktie
Marktkapitalisierung (Mio)	1.068 EUR
Benchmark	OMX STOCKHOLM 30 INDEX

Marktdaten

Geld (Volumen)	17,73 EUR (70)
Brief (Volumen)	17,90 EUR (70)
Eröffnung	17,82 EUR
Hoch	17,82 EUR
Tief	17,82 EUR
Schluss Vortag	18,01 EUR
VWAP	17,745 EUR
Volumen (Stück)	-
Gehandelte Stückzahl	-
Trades	1
Letztes Volumen	-

Performance und Risiko

	6M	1J	3J
Perf (%)	+80,19%	+116,73%	-
Perf (abs.)	+8,02	+9,70	-
Beta	0,00	0,36	0,77
Volatilität	88,45	75,13	-

5J



Die Wertentwicklung der Vergangenheit lässt keine verlässlichen Rückschlüsse auf die zukünftige Entwicklung eines Finanzinstruments zu.

Quelle: FactSet

Kursdaten

Ø Kurs 5 Tage Ø Volumen 5 Tage (Stk.)	17,89 EUR (100)
Ø Kurs 30 Tage Ø Volumen 30 Tage (Stk.)	17,90 EUR (70)
Ø Kurs 100 Tage Ø Volumen 100 Tage (Stk.)	13,88 EUR (308)
Ø Kurs 250 Tage Ø Volumen 250 Tage	10,99 EUR (310)
Hoch seit 1.1. Datum	18,46 EUR (12.06.2024)
Tief seit 1.1. Datum	8,58 EUR (19.04.2024)
52 Wochen Hoch Datum	18,46 EUR (12.06.2024)
52 Wochen Tief Datum	7,10 EUR (13.09.2023)

Alle Börsen für CALLIDITAS THERAPEUTICS AB CLASS B

Börse 	Datum	Zeit	Kurs	Gehandeltes Volumen	Trades
Tradegate	07.08.2024	22:02	17,82 EUR	0,00	1
Stuttgart	07.08.2024	10:30	18,03 EUR	0,00	4
Nasdaq Stockholm	07.08.2024	18:00	206,20 SEK	15,31	213
München	07.08.2024	08:18	17,96 EUR	0,00	2
London Stock Exchange	23.07.2024	13:43	206,40 SEK	0,13	1
Frankfurt	07.08.2024	15:29	17,67 EUR	0,00	1
Düsseldorf	07.08.2024	19:32	17,74 EUR	0,00	5

Firmenprofil

Firmenlogo



Firmenprofil

-

Kontaktdetails

CALLIDITAS THERAPEUTICS

--

Telefon-

Fax: -

E-mail: -