

TOKMANNI GROUP CORP.

: FI4000197934 : -



Übersicht

5J

18.07.2024 08:11:09
13,08 EUR
0,00% (0,00)
FI4000197934
TOKMAN
München
EUR
Handel
Aktie
771 EUR
OMX-HELSINKI 25 INDEX



Die Wertentwicklung der Vergangenheit lässt keine verlässlichen Rückschlüsse auf die zukünftige Entwicklung eines Finanzinstruments zu.

Quelle: FactSet

Marktdaten

Geld (Volumen)	12,98 EUR (500)
Brief (Volumen)	13,04 EUR (500)
Eröffnung	13,08 EUR
Hoch	13,08 EUR
Tief	13,08 EUR
Schluss	13,08 EUR






Vortag

VWAP 14,95 EUR Aktuellstes Research

Volumen (Stück) 0

Gehandelte Stückzahl 0,00

Branchen Märkte


	Datum	Überschrift	Download
Trades 2	15.07.2024 	Aktienempfehlungen Global	PDF Download
Letztes Volumen 0	12.07.2024 	Global Equity Ratings	PDF Download
	21.06.2024 	Equity Weekly	PDF Download
	21.06.2024 	Global Equity Ratings	PDF Download
1	21.06.2024 	Aktienempfehlungen Global	PDF Download
-			

Details

5J

18.07.2024 08:11:09

13,08 EUR

 0,00%
(0,00)

FI4000197934

TOKMAN

München

EUR

Handel

Aktie

771 EUR

OMX-HELSINKI 25
INDEX



Die Wertentwicklung der Vergangenheit lässt keine verlässlichen Rückschlüsse auf die zukünftige Entwicklung eines Finanzinstruments zu.

Quelle: FactSet

Marktdaten

Geld (Volumen) 12,98 EUR
(500)

Kursdaten

		Ø Kurs 5 Tage Ø Volumen 5 Tage (Stk.)	13,16 EUR (0)
		Ø Kurs 30 Tage Ø Volumen 30 Tage (Stk.)	13,38 EUR (0)
Brief (Volumen)	13,04 EUR (500)	Ø Kurs 100 Tage Ø Volumen 100 Tage (Stk.)	14,41 EUR (3)
Eröffnung	13,08 EUR	Ø Kurs 250 Tage Ø Volumen 250 Tage	14,02 EUR (1)
Hoch	13,08 EUR	Hoch seit 1.1. Datum	15,96 EUR (14.03.2024)
Tief	13,08 EUR	Tief seit 1.1. Datum	13,08 EUR (16.07.2024)
Schluss Vortag	13,08 EUR	52 Wochen Hoch Datum	15,96 EUR (14.03.2024)
VWAP	14,95 EUR	52 Wochen Tief Datum	12,04 EUR (24.10.2023)
Volumen (Stück)	0		
Gehandelte Stückzahl	0,00		
Trades	2		
Letztes Volumen	0		

Arbitrage Ansichten



-8,79%	-1,51%	-					
-1,26	-0,20	-	Tradegate	17.07.2024	22:02	13,05 EUR	0,00 1
0,64	0,74	0,85	Stuttgart	18.07.2024	08:04	12,87 EUR	0,00 1
23,42	23,74	-	Nasdaq Helsinki	18.07.2024	09:12	13,01 EUR	0,01 14
			München	18.07.2024	08:11	13,08 EUR	0,00 2
			London Stock Exchange European Trade Reporting	18.07.2024	09:00	13,01 EUR	0,00 1
			Frankfurt	18.07.2024	09:13	12,90 EUR	0,00 1
			Düsseldorf	18.07.2024	08:12	13,03 EUR	0,00 1

Firmenprofil

TOKMANNI

TOKMANNI GROUP

--

-

-

-