

2020 BULKERS LTD.

ISIN: **BMG9156K1018** WKN: -

Übersicht

11.09.2024 16:02:05

Kurs

12,246 USD

Differenz  -3,95% (-0,50)

Stammdaten

ISIN BMG9156K1018

Symbol 2020

Börse FINRA other OTC
Issues

Währung USD

Branche Transport /
Verkehrssektor

Wertpapierkategorie Aktie

Marktkapitalisierung
(Mio) 268 EURBenchmark MSCI WORLD
INDEX (PRICE)
(USD)

Marktdaten

Geld (Volumen) -

Brief (Volumen) -

Eröffnung 12,246 USD

Hoch 12,246 USD

Tief 12,246 USD

Schluss Vortag 12,75 USD

VWAP 12,246 USD

Volumen (Stück) 200

Gehandelte Stückzahl 2.449,20

Trades 1

Letztes Volumen 200

Futures und Optionen

Zugehörige Futures -

Zugehörige Optionen -











5J



Die Wertentwicklung der Vergangenheit lässt keine verlässlichen Rückschlüsse auf die zukünftige Entwicklung eines Finanzinstruments zu.

Quelle: FactSet

Aktuellstes Research

Branchen		
Datum	Überschrift	Download
11.09.2024	 Global Equity Ratings	
11.09.2024	 Aktienempfehlungen Global	
09.09.2024	 Aktienempfehlungen Österreich	
05.09.2024	 Global Equity Ratings	
05.09.2024	 Aktienempfehlungen Global	

Details

11.09.2024 16:02:05

Kurs

12,246 USD

Differenz ▼ -3,95% (-0,50)

Stammdaten

ISIN	BMG9156K1018
Symbol	2020
Börse	FINRA other OTC Issues
Währung	USD
Branche	Transport / Verkehrssektor
Wertpapierkategorie	Aktie
Marktkapitalisierung (Mio)	268 EUR
Benchmark	MSCI WORLD INDEX (PRICE) (USD)

Marktdaten

Geld (Volumen)	-
Brief (Volumen)	-
Eröffnung	12,246 USD
Hoch	12,246 USD
Tief	12,246 USD
Schluss Vortag	12,75 USD
VWAP	12,246 USD
Volumen (Stück)	200
Gehandelte Stückzahl	2.449,20
Trades	1
Letztes Volumen	200

Performance und Risiko

	6M	1J	3J
Perf (%)	-	-	-
Perf (abs.)	-	-	-
Beta	-	-	-
Volatilität	117,33	88,55	-

5J



Die Wertentwicklung der Vergangenheit lässt keine verlässlichen Rückschlüsse auf die zukünftige Entwicklung eines Finanzinstruments zu.

Quelle: FactSet

Kursdaten

Ø Kurs 5 Tage Ø Volumen 5 Tage (Stk.)	12,498 USD (80)
Ø Kurs 30 Tage Ø Volumen 30 Tage (Stk.)	12,944 USD (48)
Ø Kurs 100 Tage Ø Volumen 100 Tage (Stk.)	13,894 USD (60)
Ø Kurs 250 Tage Ø Volumen 250 Tage	13,334 USD (66)
Hoch seit 1.1. Datum	15,510 USD (16.07.2024)
Tief seit 1.1. Datum	12,246 USD (11.09.2024)
52 Wochen Hoch Datum	15,510 USD (16.07.2024)
52 Wochen Tief Datum	9,250 USD (13.10.2023)

Alle Börsen für 2020 BULKERS LTD.

Börse	Datum	Zeit	Kurs	Gehandeltes Volumen	Trades
Tradegate	17.09.2024	22:26	11,59 EUR	0,02	8
Stuttgart	17.09.2024	15:34	11,54 EUR	0,00	11
München	17.09.2024	08:08	11,71 EUR	0,00	1
Frankfurt	17.09.2024	15:29	11,54 EUR	0,00	4
First North Stockholm	16.09.2024	18:00	139,70 NOK	0,45	21
FINRA other OTC Issues	11.09.2024	16:02	12,246 USD	0,00	1
Düsseldorf	17.09.2024	08:11	11,64 EUR	0,00	3

Firmenprofil

Firmenlogo

2020 BULKERS

Firmenprofil

-

Kontaktdetails

2020 BULKERS

--

Telefon-

Fax: -

E-mail: -