

INDUTRADE AB

ISIN: SE0001515552

WKN: -

Übersicht

11.07.2024 21:43:04

Kurs

25,22 EUR

Differenz  1,86% (0,46)

Stammdaten

ISIN	SE0001515552
Symbol	INDT
Börse	Berlin
Währung	EUR
Branche	Industrie
Wertpapierkategorie	Aktie
Marktkapitalisierung (Mio)	9.187 EUR
Benchmark	OMX STOCKHOLM 30 INDEX

Marktdaten

Geld (Volumen)	-
Brief (Volumen)	-
Eröffnung	24,78 EUR
Hoch	25,32 EUR
Tief	24,60 EUR
Schluss Vortag	24,76 EUR
VWAP	-
Volumen (Stück)	0
Gehandelte Stückzahl	0,00
Trades	19
Letztes Volumen	0

Futures und Optionen

Zugehörige Futures	0
Zugehörige Optionen	-





5J



Die Wertentwicklung der Vergangenheit lässt keine verlässlichen Rückschlüsse auf die zukünftige Entwicklung eines Finanzinstruments zu.

Quelle: FactSet

Aktuellstes Research

Branchen			
Datum		Überschrift	Download
09.07.2024		Aktienempfehlungen Österreich	
24.06.2024		Aktienempfehlungen Österreich	
21.06.2024		Global Equity Ratings	
21.06.2024		Aktienempfehlungen Global	
14.06.2024		Global Equity Ratings	

Details

11.07.2024 21:43:04

Kurs

25,22 EUR

Differenz ▲ 1,86% (0,46)

Stammdaten

ISIN	SE0001515552
Symbol	INDT
Börse	Berlin
Währung	EUR
Branche	Industrie
Wertpapierkategorie	Aktie
Marktkapitalisierung (Mio)	9.187 EUR
Benchmark	OMX STOCKHOLM 30 INDEX

Marktdaten

Geld (Volumen)	-
Brief (Volumen)	-
Eröffnung	24,78 EUR
Hoch	25,32 EUR
Tief	24,60 EUR
Schluss Vortag	24,76 EUR
VWAP	-
Volumen (Stück)	0
Gehandelte Stückzahl	0,00
Trades	19
Letztes Volumen	0

Performance und Risiko

	6M	1J	3J
Perf (%)	+9,22%	+27,43%	-
Perf (abs.)	+2,09	+5,33	-
Beta	1,42	1,43	1,39
Volatilität	32,22	29,36	-

5J



Die Wertentwicklung der Vergangenheit lässt keine verlässlichen Rückschlüsse auf die zukünftige Entwicklung eines Finanzinstruments zu.

Quelle: FactSet

Kursdaten

Ø Kurs 5 Tage Ø Volumen 5 Tage (Stk.)	24,78 EUR (0)
Ø Kurs 30 Tage Ø Volumen 30 Tage (Stk.)	24,38 EUR (0)
Ø Kurs 100 Tage Ø Volumen 100 Tage (Stk.)	24,22 EUR (0)
Ø Kurs 250 Tage Ø Volumen 250 Tage	21,50 EUR (0)
Hoch seit 1.1. Datum	25,92 EUR (12.06.2024)
Tief seit 1.1. Datum	20,98 EUR (17.01.2024)
52 Wochen Hoch Datum	25,92 EUR (12.06.2024)
52 Wochen Tief Datum	15,65 EUR (26.10.2023)

Alle Börsen für INDUTRADE AB

Börse	Datum	Zeit	Kurs	Gehandeltes Volumen	Trades
Tradegate	11.07.2024	22:02	25,22 EUR	0,00	1
Stuttgart	11.07.2024	13:53	24,64 EUR	0,00	11
Nasdaq Stockholm	11.07.2024	18:00	288,00 SEK	58,66	1.314
München	11.07.2024	08:16	24,66 EUR	0,00	1
London Stock Exchange European Trade Reporting	11.07.2024	17:25	286,30 SEK	0,00	2
Hannover	11.07.2024	08:00	24,54 EUR	0,00	3
Frankfurt	11.07.2024	21:49	24,96 EUR	0,00	3

FINRA other OTC Issues	05.06.2024	20:56	24,50 USD	0,05	1
Berlin	11.07.2024	21:43	25,22 EUR	0,00	19

Firmenprofil

Firmenlogo

Kontaktdetails

INDUTRADE AB

--

Box 6044, Raseborgsgatan 9 164 06 Kista

Telefon+46 8 703 03 00

Fax: +46 8 752 79 39

E-mail: info@indutrade.se

Firmenprofil

-